



# Poročilo o delu Policijske postaje Domžale za leto 2020





REPUBLIKA SLOVENIJA  
**MINISTRSTVO ZA NOTRANJE ZADEVE**

POLICIJA

Policijska uprava Ljubljana

Številka: 0101-5/2021/6 (3E697 002)

Datum: 3. 5. 2021

# **Poročilo o delu Policijske postaje Domžale za leto 2020**

Domžale, maj 2021



## KAZALO VSEBINE

### TEMELJNE DEJAVNOSTI

Predstavitev Policijske postaje .....	5
Preprečevanje, odkrivanje in preiskovanje kriminalitete.....	6
Splošna kriminaliteta .....	7
Organizirana kriminaliteta .....	7
Gospodarska kriminaliteta .....	8
Računalniška kriminaliteta .....	8
Vzdrževanje javnega reda in zagotavljanje splošne varnosti ljudi in premoženja .....	9
Zagotavljanje varnosti cestnega prometa .....	12
Nadzor državne meje in izvajanje predpisov o tujcih.....	16

### DRUGE DEJAVNOSTI

Policijsko delo v skupnosti.....	17
Forenzična in kriminalistično tehnična dejavnost .....	18
Analitska dejavnost .....	18
Nadzorna dejavnost .....	18
Spremljanje izvajanja policijskih pooblastil in ogrožanja policistov.....	19
Reševanje pritožb .....	19
Izobraževanje, izpopolnjevanje in usposabljanje .....	19
Odnosi z javnostmi .....	20

PRILOGA 1: Poročilo o delu Policijske postaje Domžale v letu 2020 – Statistični podatki .....	21
---	----

PRILOGA 2: Seznam uporabljenih kratic in okrajšav .....	80
---	----



## TEMELJNE DEJAVNOSTI

### Predstavitev Policijske postaje

Objekt Policijske postaje (PP) Domžale se nahaja na naslovu Ljubljanska cesta 96, Domžale. PP Domžale pokriva območje občin Domžale, Mengeš, Trzin, Lukovica in Moravče, ki skupno predstavlja 230,52 km<sup>2</sup> površine. Na območju občine Domžale prebiva 36.429 prebivalcev, občine Trzin 3.923, občine Mengeš 8.150, občine Lukovica 5.882 in občine Moravče 5.435 prebivalcev. Skupno na območju PP Domžale prebiva 59.819 prebivalcev oz. 2,85 % vseh prebivalcev v Sloveniji.

Slika 1: Objekt PP Domžale



Vir: PP Domžale

Območje se nahaja v geografskem središču Slovenije v neposredni bližini glavnega mesta Ljubljana. Neposredna železniška in avtocestna povezava z mestom, pomeni veliko dnevno frekvenco prometa. Posledično ta geografski položaj pomembno vpliva na obseg in obliko kriminalitete, ter prekrškov ter način dela.

V sklopu PP Domžale deluje tudi Policijska pisarna Moravče na naslovu Trg svobode 4 v Moravčah, kjer imajo policisti uradne ure ob ponedeljkih in petkih.

Slika 2: Delo policistov v času epidemije



Vir: PP Domžale

V letu 2020 je tudi na delo policistov močno vplivala epidemije nalezljive bolezni COVID-19 na območju Republike Slovenije, čemur smo se ustrezno prilagodili s primernimi organizacijskimi ukrepi, ki so omogočile isto stopnjo varnosti za občane ob upoštevanju vseh priporočil in usmeritev Nacionalnega inštituta za javno zdravje.

PP Domžale meji na območja PP Kamnik, PP Medvode, PP Ljubljana Šiška, PP Ljubljana Bežigrad, PP Litija in PP Zagorje ob Savi.

Slika 3: Območje PP Domžale



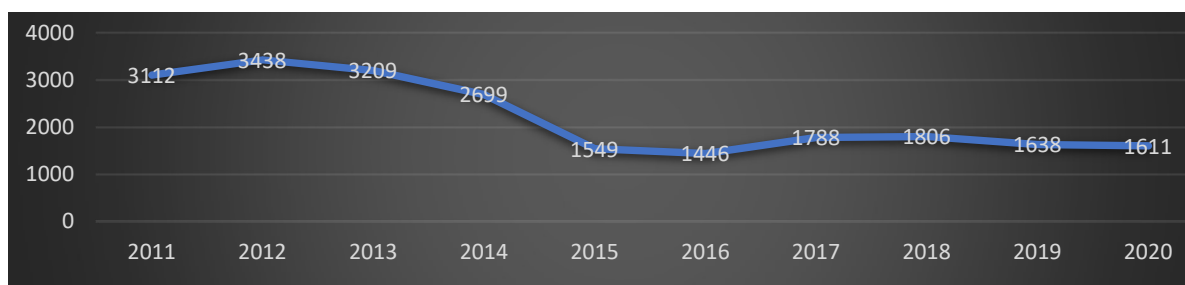
Vir: PU Ljubljana

## TEMELJNE DEJAVNOSTI

### Preprečevanje, odkrivanje in preiskovanje kriminalitete

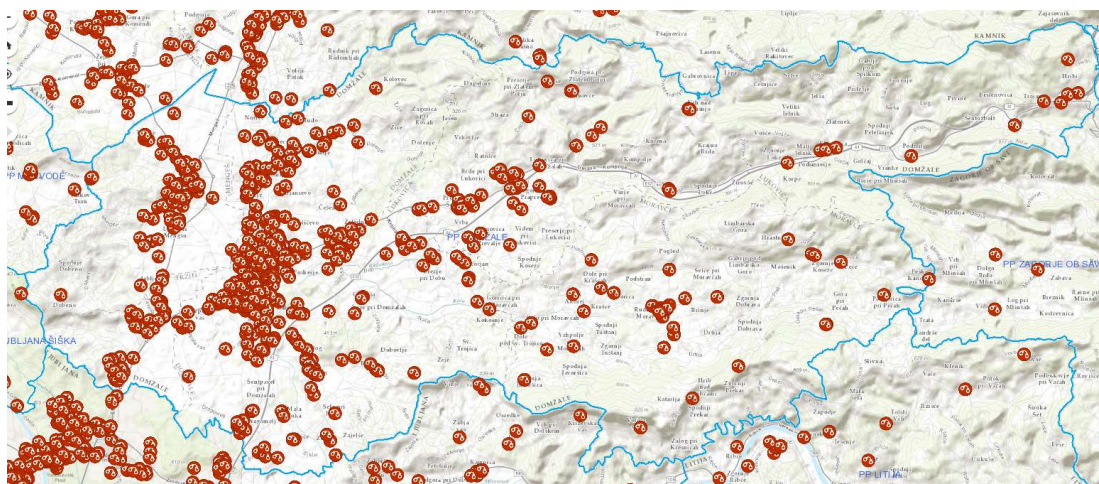
V letu 2020 so policisti PP Domžale obravnavali 1.611 kaznivih dejanj. Pri 684 kaznivih dejanjih je bila podana kazenska ovadba zoper znanega storilca. Slednje predstavlja 42,5% preiskanost vseh obravnavanih kaznivih dejanj. Trend gibanja števila kaznivih dejanj v zadnjem desetletju je v upadu.

Grafikon 1: Trend števila kaznivih dejanj



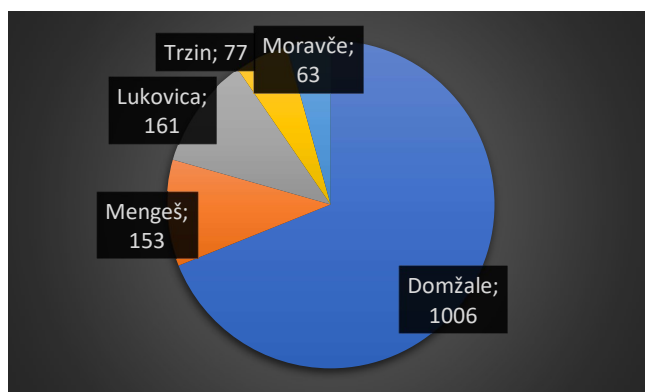
Vir: Statistični podatki policije

Slika 4: Prikaz zgostitve kaznivih dejanj v letu 2020 na območju PP Domžale



Vir: GIS policije

Grafikon 2: Število kaznivih dejanj po občinah



Vir: Statistični podatki policije

Iz prikaza zgostitve kaznivih dejanj je razvidno, da je teh največ v mestu Domžale.

Na območju občine Domžale je bilo obravnavanih 1006 kaznivih dejanj, občine Lukovica 161, občine Mengeš 153, občine Moravče 63 in občine Trzin 77 kaznivih dejanj. Ostalih 151 obravnavanih kaznivih dejanj pa je PP Domžale obravnavala na območju drugih občin.



## TEMELJNE DEJAVNOSTI

### Splošna kriminaliteta

Na področju splošne kriminalitete je v zadnjih letih zaznan padec kaznivih dejanj. Upad kaznivih dejanj je posledica načrtnega in uspešnega dela policistov PP Domžale pri opozarjanju in osveščanju ljudi na različne pojavne oblike teh kaznivih dejanj in izvedbe večjega števila poostrenih nadzorov na varnostno najbolj obremenjenih območjih.

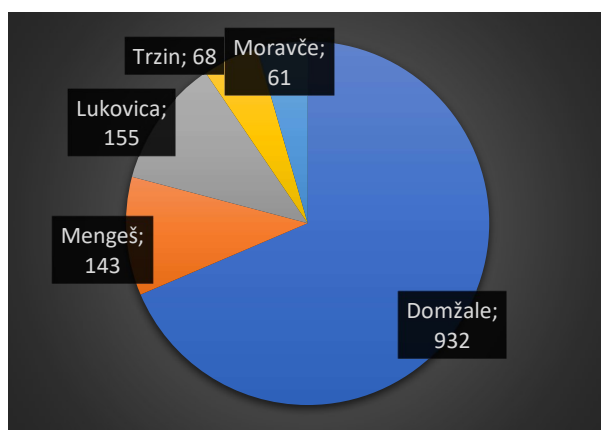
Policisti PP Domžale so v letu 2020 obravnavali 1.475 kaznivih dejanj splošne kriminalitete, ki so v zadnjih letih v konstantnem upadu. Delež splošne kriminalitete v skupnem številu kaznivih dejanj znaša 91,6%. Največ kaznivih dejanj je zoper premoženje, kjer izstopajo tatvine in velikih tatvine. Preiskanosť premoženjskih kaznivih dejanj je glede na pretekla leta najvišja in znaša 27.6%. Trend tatvin motornih vozil je v upadu.

Policisti so obravnavali 37 kaznivih dejanj zoper življenje in telo, od tega največ kaznivih dejanj povzročitve lahke telesne poškodbe. Skupna preiskanosť je bila 94.6%.

Povečalo se je število kaznivih dejanj zoper zakonsko zvezo, družino in otroke, predvsem je v porastu kaznivo dejanje Odvzema mladoletne osebe.

Domžale so v »križišču« Slovenije in s tem je povezana velika pretočnost ljudi in blaga. S tem je povezan tudi način dela storilcev kaznivih dejanj. Prav tako je vedno večje spalno naselje, že od nekdaj pa je na tem prostoru prisotna industrija oziroma obrtna dejavnost. V okolici je veliko naselij, ki so porazdeljena

Grafikon 1: Število kaznivih dejanj splošne kriminalitete po občinah



Vir: Statistični podatki policije

po celotnem območju. S to konfiguracijo se pojavljajo različna kazniva dejanja od priložnostnih tatvin, do vlomov v podjetja in stanovanjske hiše, ter pojavov organiziranih skupin oseb in z njimi povezane drzne tatvine iz hiš predvsem pri starejših občanih. Koncentracije kaznivih dejanj na enem mestu skoraj ni, razen na počivališču na avtocestnem počivališču Lukovica v obe smeri in v centru mesta Domžale.

Z načrtnim delom smo v zadnjih letih, predvsem v centru Domžal, zajezili kazniva dejanja tatvin, poškodovanja tujih stvari in tatvin osebnih vozil, ki jih je izvajala skupina mlajših storilcev.

Slika 5: Vlom v objekt



Vir: PU Ljubljana

### Organizirana kriminaliteta

Policisti PP Domžale so leta 2020, v tem sklopu, obravnavali predvsem kazniva dejanja s področja prepovedanih drog in kazniva dejanja povezana z orožjem.

V povezavi z zlorabami prepovedanih drog je bilo obravnavanih 27 kaznivih dejanj. Obravnavanih je bilo 99 prekrškov zlorab prepovedanih drog, kar predstavlja padec prekrškov s tega področja. V letu 2020 smo odkrili tudi 1 kaznivo dejanje povezano z orožjem in 23 kaznivih dejanj s področja ponarejanja denarja.

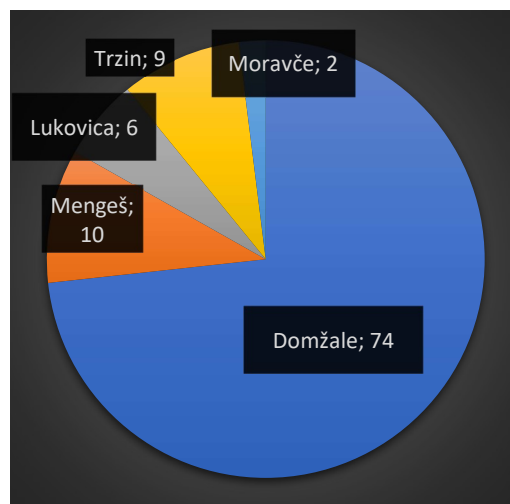
## TEMELJNE DEJAVNOSTI

Na področju preiskovanja opisanih in ostalih oblik organiziranega kriminala (terorizem, prepovedano prehajanje meje ali ozemlja države, trgovine z ljudmi, zlorabe prostitucije) smo uspešno sodelovali s Sektorjem kriminalistične policije Policijske uprave Ljubljana.

### Gospodarska kriminaliteta

Na področju gospodarske kriminalitete je bil v zadnjih letih poseben poudarek namenjen preiskovanju hujših oblik, kje je nastala velika premoženjska korist oziroma materialna škoda. V zadnjih letih je zaznan padeč kaznivih dejanj. Policisti so leta 2020 obravnavali 136 kaznivih dejanj gospodarske kriminalitete. Delež gospodarske kriminalitete v skupnem številu kaznivih dejanj znaša 8,4%. Gospodarska škoda povzročena s tovrstnimi kaznivimi dejanji je v letu 2020 znašala 657,100 EUR. Največ je kaznivih dejanj poslovne goljufije, sledijo kazniva dejanja kršitve temeljnih pravic delavcev in davčne zatajitve. Pri obravnavi gospodarske kriminalitete je zaznana dobra organiziranost storilcev kaznivih dejanj, saj se pri storitvi kaznivih dejanj vedno pogosteje povezujejo s storilci iz tujine. Obravnavane zadeve s področja gospodarske kriminalitete so pogosto obsežne in zapletene. Kazniva dejanja goljufij oz. uporaba ponarejenega negotovinskega plačilnega sredstva, ki se vežejo na internetno področje in poslovanje, je poleg naših ukrepov povezano tudi z mednarodno zakonodajo. Izvedene so bile 4 finančne preiskave pravnih oseb.

Grafikon 2: Število kaznivih dejanj gospodarske kriminalitete po občinah



Vir: Statistični podatki policije

### Računalniška kriminaliteta

Trend kaznivih dejanj s področja računalniške kriminalitete je v zadnjih petih letih v porastu. Še vedno so najbolj pogoste različne pojavne oblike kaznivega dejanja napada na informacijske sisteme, ki so usmerjene proti računalniško informacijskim sistemom ali digitalnim podatkom v povezavi z neupravičenimi vstopi v različne spletne račune oškodovancev, kot so družbena omrežja, spletna pošta, spletne komunikacijske aplikacije, itd.

Vseskozi zaznavamo nove pojavne oblike zlonamerne programske opreme, s katero osumljenci na računalnike oškodovancev nameščajo izsiljevalske viruse, trojanske konje za krajo podatkov, izvajajo »DDos« napade, itd. Skladno z rastjo priljubljenosti uporabe različnih virtualnih valut se povečujejo tudi kazniva dejanja, na tem področju. Preiskovanje tovrstne kriminalitete je kompleksno in dolgotrajno, ker gre v večini primerov za globalno kriminaliteto, kjer so storilci razpršeni po različnih državah in uporabljajo orodja za anonimizacijo.

## TEMELJNE DEJAVNOSTI

### Vzdrževanje javnega reda in zagotavljanje splošne varnosti ljudi in premoženja

Policisti PP Domžale so z rednimi oblikami dela dobro obvladovali stanje javnega reda in zagotovili dobro stanje na področju zagotavljanja splošne varnosti ljudi in premoženja. Največji poudarek je bil na spoštovanju človekovih pravic in svoboščin, pri odvzemih prostosti in uporabi prisilnih sredstev, zagotavljanju ustrezne ravni varnosti na javnih shodih in prireditvah ter obravnavanju kršitev, povezanih z nasiljem v družini. Leto 2020 je bilo drugačno, in sicer smo policisti pridobili pristojnost izvajanja nadzora nad določili Zakona o nalezljivih boleznih.

V letu 2020 smo obravnavali približno enkrat več kršitev ostalih predpisov pri katerem prednjačijo predvsem predlogi na ZIRS ter izdani plačilni nalogi zaradi kršitev določil Zakona o nalezljivih boleznih.

Policisti so v letu 2020 obravnavali približno enako število kršitev s področja javnega reda, kot v letu 2019. Na podlagi Zakona o varstvu javnega reda in miru, je bilo glede na strukturo največ obravnavanih kršitev motenja nočnega miru in počitka, kršitev nedostojnega vedenja do uradne osebe in kršitev z elementi nasilnega in drznega vedenja. V okviru obravnavanih kršitev z elementi nasilja v družini, je bilo izrečenih več ukrepov prepovedi približevanja na podlagi Zakona o nalogah in pooblastilih policije, kot v letu 2019. Kljub omejevalnim ukrepom zaradi epidemije se kršenje javnega reda in miru ni zmanjšalo, temveč se je spremenila le vrsta kršitev (več motenja nočnega počitka z glasno v zasebnih prostorih, nedostojno vedenje do uradnih oseb itd. ).

Glede obravnave drugih kršitev je bilo pričakovano, obravnavanih največ kršitev Zakona o nalezljivih boleznih, nato Zakona o proizvodnji in prometu s prepovedanimi drogami, Zakona o osebni izkaznici, Zakona o zaščiti živali, Zakona o prijavi prebivališča, Zakona o nalogah in pooblastilih policije, Zakona o orožju in Zakona o omejevanju porabe alkohola.

V 19 primerih so policisti nudili pomoč v obliki policijske asistencije in sicer državnim organom, gospodarskim družbam in zavodom, ter drugim organizacijam in posameznikom z javnimi pooblastili, predvsem kadar so se jim državljanji, pri opravljanju nalog iz njihove pristojnosti, fizično upirali ali kadar je bilo njihovo upiranje upravičeno pričakovati.

Naloge s področja prepovedanih drog so se opravljalje tudi s tesnim sodelovanjem s kriminalisti SKP PU Ljubljana.

Najbolj očiten je upad kršitev po Zakonu o prijavi prebivališča, kar je prav tako posledica zmanjšanja prijav gostov oziroma tujcev, zaradi aktualne epidemije in je s tem posledično manj tudi kršitev.

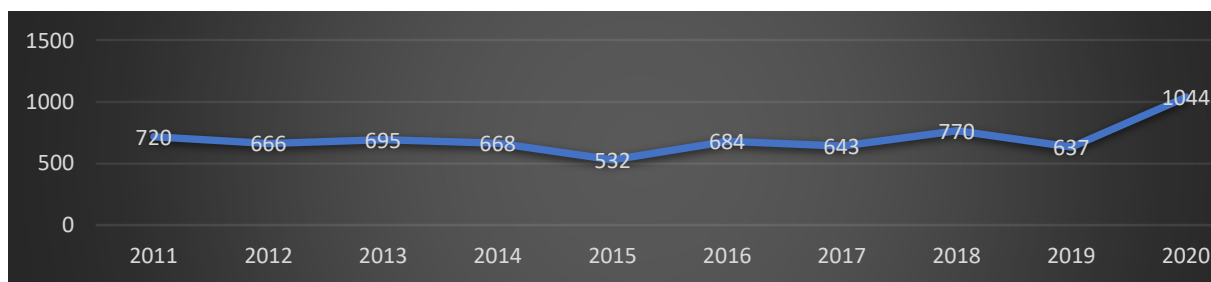
Slika 6: Intervencijska čelada



Vir: PP Domžale

## TEMELJNE DEJAVNOSTI

Grafikon 3: Trend ugotovljenih kršitev predpisov o javnem redu



Vir: Statistični podatki policije

V letih od 2010 do 2015 je na področju obravnave kršitev javnega reda PP Domžale beležila upad ukrepov. Od leta 2016 naprej so bili prekrški po javnem redu v ponovnem porastu.

Grafikon 4: Število kršitev predpisov o javnem redu v letu 2019

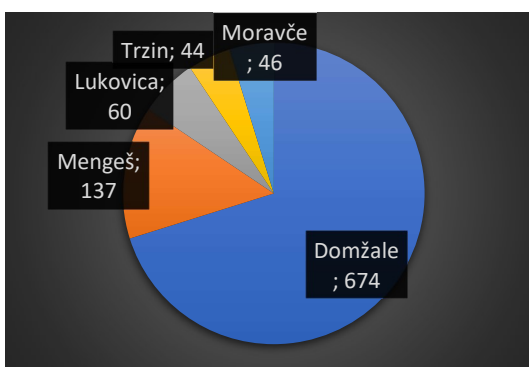


Vir: Statistični podatki policije

Na območju občine Domžale je bilo ugotovljenih 674 kršitev predpisov o javnem redu, občine Lukovica 60, občine Mengeš 137, občine Moravče 46 in občine Trzin 44 kršitev. Ostalih 83 tovrstnih prekrškov je PP Domžale obravnavala na območju drugih občin.

V letu 2020 so zaradi sprejetih ukrepov Vlade RS odpadle razne prireditve. S tem se je posledično tudi zmanjšalo sodelovanje policije na javnih prireditvah. Tako je viden velik upad nudenja pomoči policije pri varovanju.

Grafikon 5: Število kršitev o javnem redu po občinah



Vir: Statistični podatki policije

## TEMELJNE DEJAVNOSTI

Na področju zasebnega varovanja in detektivske dejavnosti je enota ob rednem delu in s poostrenimi nadzori izvajala nadzor nad zasebnimi varnostnimi službami. Policisti smo v obravnavanem letu podali predlog za nadzor nad varnostno službo, saj smo pridobili podatek, da ima VNC, brez licence. Policisti so preverjali tudi zakonitost ukrepov, ki so jih izvedli varnostniki skladno z svojimi pooblastili. Opažamo, da varnostne službe pravočasno in dosledno sestavijo Poročilo o ukrepu varnostnika ter ga v roku tudi dostavijo. Varnostniki so v vseh primerih ukrep uporabili zakonito in strokovno. Vzdrževanje stikov z varnostnimi službami, ki delujejo na območju PP Domžale, se je v obravnavanem nadaljevalo.

Policisti so obravnavali manj delovnih nesreč, kot v prejšnjih letih.

Policisti so sodelovali tudi z inšpekcijskimi organi, ki pokrivajo območje PP Domžale. Slednji so se po potrebi vključevali v delo.

Večja angažiranost policistov v letu je bila na področju odkrivanja preprečevanja kršitev sprejetih Odlokov vlade RS za zajezitev epidemije COVID-19. Temu delu je bila namenjena velika pozornost, kar je razvidno tudi iz ugotovljenih kršitev Zakona o nalezljivih boleznih. Policisti so, zaradi kršitve Odlokov vlade RS, podali več predlogov pristojnim inšpekcijskim službam. Iz tabele je razvidno, da je več kot 50% vseh zaznanih kršitev ravno iz področja varovanja javnega zdravja.

*Slika 7: Prikaz zgostitve zaznanih prekrškov javnega reda v letu 2020 na območju PP Domžale*



*Vir: Statistični podatki policije*

Iz prikaza zgostitve prekrškov javnega reda in miru je razvidno, da je le-teh največ v mestu Domžale.

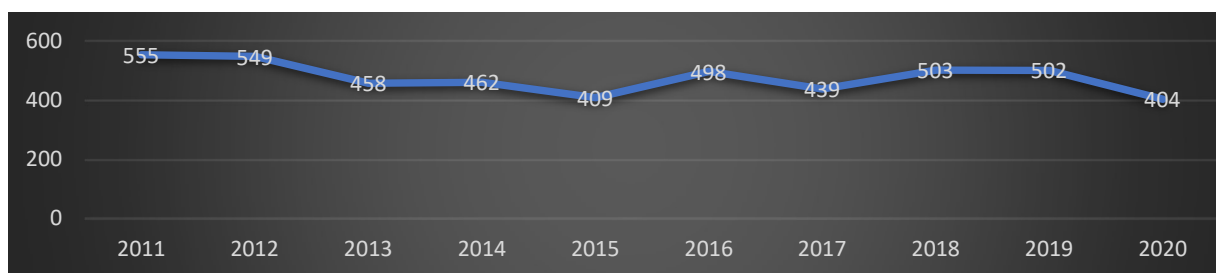
## TEMELJNE DEJAVNOSTI

### Zagotavljanje varnosti cestnega prometa

Na področju prometne varnosti so bili nadzori in kontrola cestnega prometa usmerjeni v najpogostejše vzroke prometnih nesreč, ter hujše kršitve cestnoprometnih predpisov, ki posredno vplivajo na vzroke prometnih nesreč. Del aktivnosti je bil usmerjen v preventivno dejavnost v cestnem prometu, kjer smo sodelovali v učnih procesih otrok na področju prometne varnosti.

Na območju policijske postaje Domžale se je v letu 2020 zgodilo 404 prometnih nesreč, od tega 137 s telesnimi poškodbami in 267 prometnih nesreč z materialno škodo. Statistični podatki od leta 2011 kažejo, da se je v letu 2020 zgodilo najmanj prometnih nesreč, kar je verjetno posledica zmanjšanja

Grafikon 6: Trend prometnih nesreč na območju PP Domžale



Vir: Statistični podatki policije

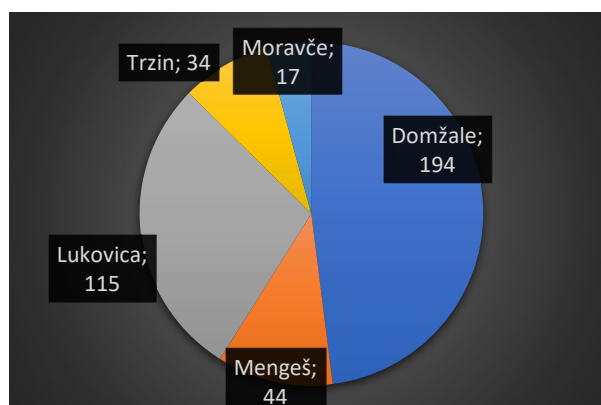
števila udeležencev cestnega prometa v času veljavnih ukrepov povezanih z epidemije nalezljive bolezni COVID-19 na območju Republike Slovenije

V letu 2020 se na območju policijske postaje Domžale ni zgodila prometna nesreča s smrtnim izidom, s čimer je bila deloma dosežena vizija »NIČ«, ki strmi zagotavljanju varne mobilnosti, to je zmanjšanju števila smrtnih žrtev in hudo telesno poškodovanih. V letu 2020 je bil zaznan upad števila hudo telesno poškodovanih, zmanjšalo pa se je tudi število lahko telesno poškodovanih. Najpogostejši vzroki prometnih nesreč v letu 2020 so glede na pretekla leta, še vedno neprilagojena hitrost, premik z vozilom, neupoštevanje pravil o prednosti in neupoštevanje varnostne razdalje.

Na območju občine Domžale se je zgodilo 194 prometnih nesreč, občine Lukovica 115, občine Mengeš 44, občine Moravče 17 in občine Trzin 34 prometnih nesreč.

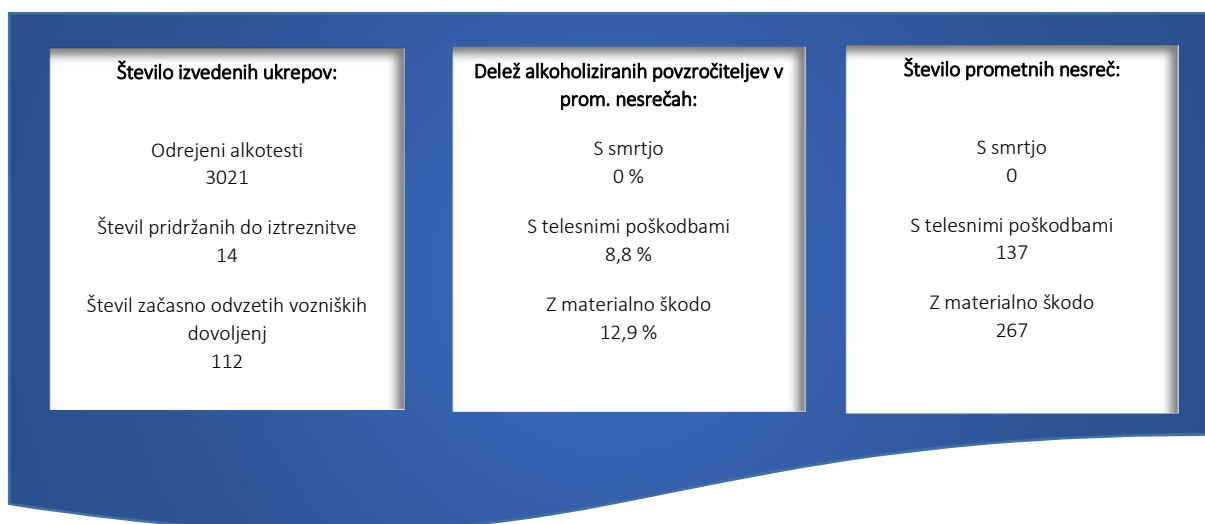
Policisti pri izvajanju nadzora cestnega prometa dajejo večji poudarek na hujših kršitvah cestnega prometa, kar se kaže med drugim v številu odrejenih preizkusov alkoholiziranosti in postopkov za ugotavljanje simptomov vožnje pod vplivom mamil.

Grafikon 7: Število prometnih nesreč po občinah



Vir: Statistični podatki policije

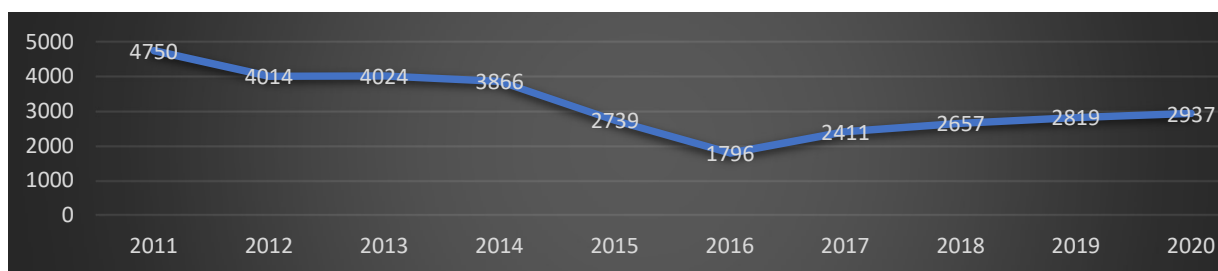
## TEMELJNE DEJAVNOSTI



V letu 2020 so policisti odredili 3.021 preizkusov alkoholiziranosti ter zasegli 56 vozil.

Policisti so v 194 primerih ukrepali zoper voznike ki so vozili pod vplivom alkohola in v 39 primerih zaradi vožnje pod vplivom prepovedanih drog odredili strokovni pregled.

Grafikon 8: Trend ugotovljenih cestno prometnih prekrškov

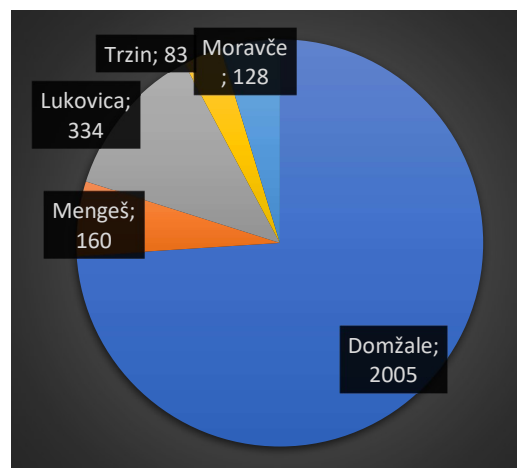


Vir: Statistični podatki policije

V letu 2019 so policisti PP Domžale obravnavali 2.937 kršitev cestnoprometnih predpisov, kar je največ po letu 2016. Največ je še vedno kršitev Zakona o pravilih cestnega prometa in Zakona o motornih vozilih. Pri nadzoru hitrosti so policisti ugotovili 923 prekorajitev hitrosti in 916 kršiteljem je bil izdan plačilni nalog.

Grafikon 9: Število cestno prometnih prekrškov po občinah

Na območju občine Domžale so policisti ugotovili 2005 cestno prometnih prekrškov, občine Lukovica 334, občine Mengeš 160, občine Moravče 128 in občine Trzin 83 cestno prometnih prekrškov.



Vir: Statistični podatki policije

Policisti so izvajali nadzor nad organiziranimi šolskimi prevozi, kjer smo sodelovali s posameznimi osnovnimi šolami. V sodelovanju s policisti PPP Ljubljana smo izvajali nadzor nad vozili, za vožnjo katerih so potrebna posebna znanja (vozila avtošol, taksiji, avtobusi, tovorna vozila in vozila za prevoz nevarnega blaga). Pri nadzoru tovarnega prometa smo sodelovali z policisti PP Kamnik in Medobčinskim inšpektoratom in redarstvom Trzin, kjer smo kontrolirali tovorna vozila na regionalni cesti II. reda

## TEMELJNE DEJAVNOSTI

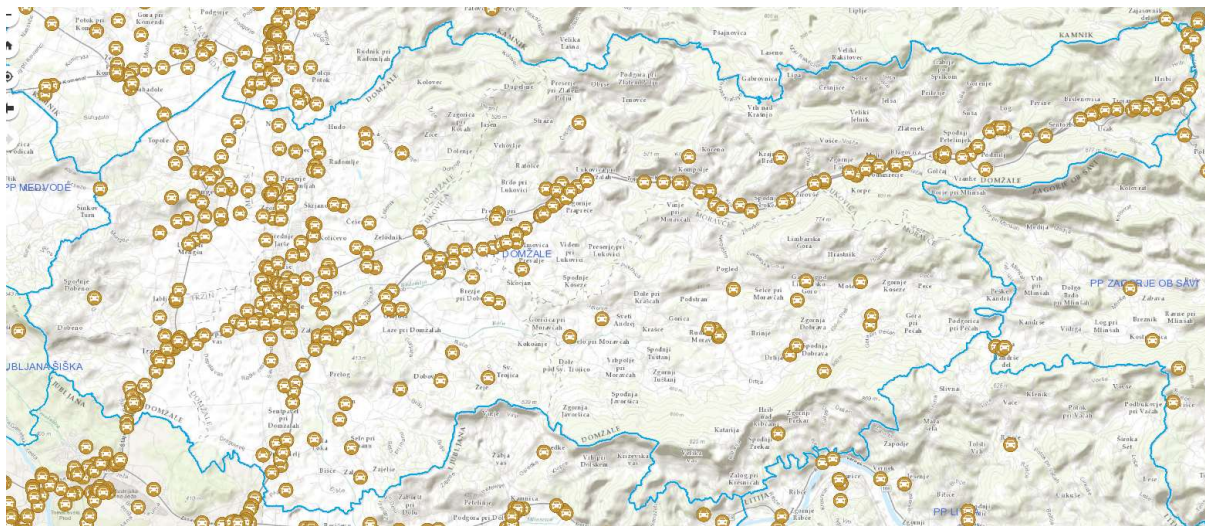
št. 447, regionalne ceste I. reda št. 225 in regionalne ceste št. 644, kjer je prihajalo do večjih kršitev neupoštevanja prometne signalizacije in preobremenjenosti vozil.

V sodelovanju z občinskim inšpektoratom občine Domžale smo izvajali skupne nadzore nad mirujočim prometom, kjer so bile naše aktivnosti usmerjene v kontrolo upoštevanja pravil parkiranja vozil, parkiranja vozil na označenih parkirnih mestih namenjenim invalidom in nad zapuščenimi vozili parkiranimi na javnih parkiriščih.

Policisti so skozi celotno šolsko leto, še posebej pred nastopom zimskih ter prvomajskih šolskih počitnic in zaključku šolskega leta 2019/2020 ter začetkom šolskega leta 2020/2021, kontrolirali promet v bližini šolskih ustanov in šolskih poti. Poudarek je bil na umirjanju hitrosti vozil in preverjanju uporabe varnostnega pasu ter pravilni uporabi zadrževalnih sistemov za otroke v vozilih. Nadzore ob začetku šolskega leta in v času po šolskih počitnicah smo izvajali skupaj z Medobčinski inšpektoratom in redarstvom Trzin in redarsko službo občine Domžale, kjer smo z načrtovanim delom zajeli vse osnovne šole in večino glavnih šolskih poti na območju policijske postaje, ter tako najmlajše udeležence opozarjali na nevarnosti v cestnem prometu. Še posebej smo angažirali vodje policijskih okolišev, ki so obiskali vrtce in osnovne šole, ter sodelovali pri sprehodih, kjer so najmlajše poučevali o prometu ter osnovnošolce opozarjali na previdnost in varno udeležbo v cestnem prometu. Sodelovali so tudi pri usposabljanju osnovnošolcev za pridobitev kolesarskega izpita. Zavedamo se, da je izobraževanje mladih na področju cestnega prometa zelo pomembno, saj bodo mladi z izobraževanjem sprejeli pozitiven odnos do prometa in do spoštovanja pravnih norm, zaradi česar se bo varnost cestnega prometa izboljšala, ravno zaradi odgovornejšega ravnanja vsake posameznika.

Policisti so v času turistične sezone in zaznanih zastojev prometa ob prometnih konicah, skrbeli za pretočnost prometa, kjer so se kolone v času urejanja prometa skrajšale. V času zimskih razmer so policisti kontrolirali prevoznost cest in o tem obveščali pristojne službe, ki so poskrbele za prevoznost cest. V času zimskih razmer v sezoni 2020/21 nismo beležili posebnih prometnih dogodkov in je promet večinoma potekal tekoče in brez posebnosti.

Slika 8: Zgostitve prometnih nesreč v letu 2020 na območju PP Domžale



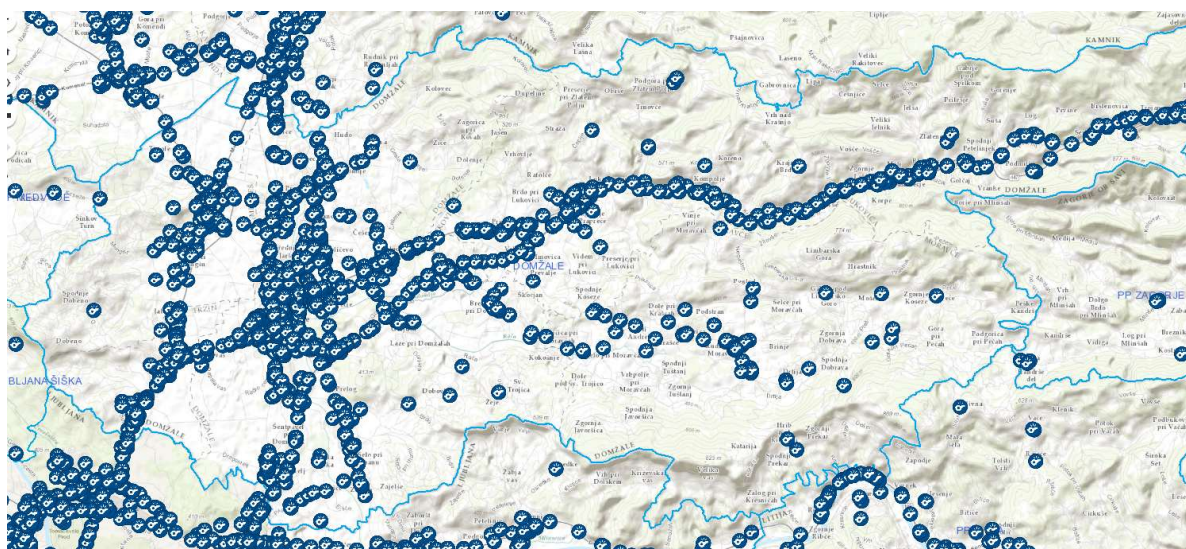
Vir: GIS Policije

Iz prikaza zgostitev prometnih nesreč je razvidno, da je le-teh največ v mestu Domžale in ostalih večjih strnjjenih naseljih ter na avtocestni povezavi Ljubljana - Maribor.



## TEMELJNE DEJAVNOSTI

Slika 9: Zgostitve zaznanih kršitev cestno prometnih predpisov v letu 2020 na območju PP Domžale



Vir: GIS Policije

Tudi iz prikaza cestno prometnih prekrškov je razvidno, da je bilo teh največ zaznanih v strnjenih naseljih in avtocestni povezavi Ljubljana - Maribor.

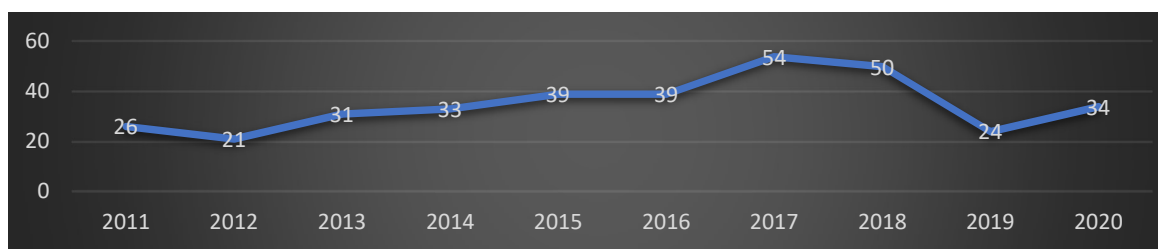
## TEMELJNE DEJAVNOSTI

### Nadzor državne meje in izvajanje predpisov o tujcih

Enota je najmanj enkrat mesečno, v skladu z mesečnimi načrti dela, izvajala poostrene nadzore glede ilegalnih prehodov državne meje in nezakonitega bivanja. Nadzor so policisti opravljali tudi ob rednem delu. Prav tako je PP redno sodelovala z delavci FURS-a in DARS ob skupnih nadzorih na avtocesti. Ukrepi in ugotovitve glede s tujske problematike so razvidni iz statistične priloge.

Število ugotovljenih kršitev Zakona o tujcih je bila v porastu od leta 2012 do 2018 v zadnjih dveh letih pa je bil zaznan padec ugotovljenih kršitev. Največ kršitev je bilo zabeleženih leta 2017 in 2018.

Grafikon 10: Trend ugotovljenih kršitev predpisov s področja tujske problematike



Vir: Statistični podatki policije

Zaradi povečanega prihoda nedovoljenih migrantov na območje Republike Slovenije je bil pričakovan porast števila postopkov z njimi tudi na območju PP Domžal, zato je enota mesečno izvajala poostrene nadzore kršitev po Zakonu o tujcih. Največ nalog je bilo opravljenih ob rednem delu na glavni cesti G1/10, na avtocestnem počivališču v Lukovici in cestninski postaji v Kompoljah.

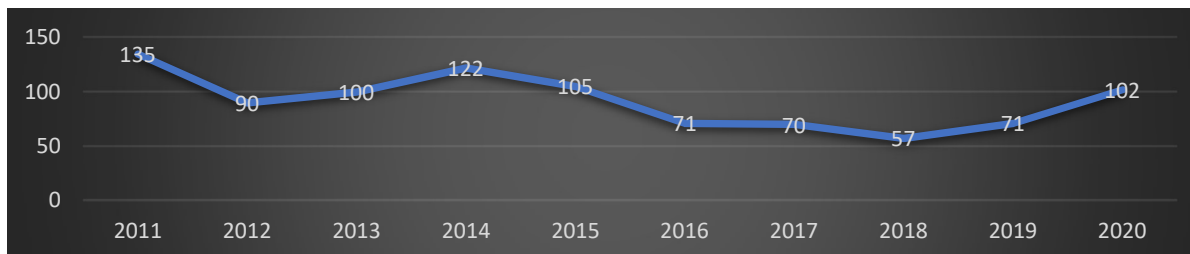
Opravljali so se tudi nadzori v povezavi s nedovoljenimi migracijami v urbanih naseljih in drugih lokacijah kjer se tujci nahajajo, živijo ali delajo. Pri tem je vodstvo enote, redno sodelovalo z Upravno enoto, predvsem glede pridobivanja podatkov o razveljavljenih dovoljenjih za prebivanje v RS. Na Upravno enoto je bilo podanih več predlogov za razveljavitev dovoljenj za prebivanje, ki jih je Upravna enota upoštevala in dovoljenja tudi po postopku razveljavila. Prav tako je bil večji poudarek na zakonitosti bivanja in zaposlovanja drž. BiH, Srbije, Makedonije, Kosova in Albanije pri zaposlovanju tujcev na črno. Izveden je bil tudi nadzor nad zakonitostjo bivanja športnikov v športnih klubih.

## DRUGE DEJAVNOSTI

### Policijsko delo v skupnosti

Policisti PP Domžale so v letu 2020 izvedli 102 preventivnih aktivnosti in veliko pozornosti namenili promociji policije ter delu v skupnosti. Zaradi epidemije nalezljive bolezni COVID-19 na območju Republike Slovenije je bil del preventivnih aktivnosti izveden tudi na daljavo, s pomočjo spletnih orodij.

Grafikon 11: Trend gibanja izvedenih preventivnih aktivnosti



Vir: Statistični podatki policije

Na področju policijskega dela v skupnosti so bile, sicer v precej omejeni obliki zaradi epidemioloških ukrepov, opravljene preventivne dejavnosti po šolah, Centru za mlade Domžale in v domovih starejših občanov. Poudarek je bil na temah glede prepovedanih drog, uporabi pirotehnike, med vrstniškemu in družinskemu nasilju, ter varnosti starejših občanov. Ciljnim skupinam je bila predstavljena problematika s teh področij in ukrepi za zmanjšanje števila negativnih pojavov. Vodje policijskih okolišev so te naloge izpeljali z različnimi oblikami in metodami dela, tako da je bila predstavitev posamezne teme čim bolj zanimiva in je slušatelje pritegnila k sodelovanju.

Preventivne dejavnosti na področju cestnega prometa so bile predvsem podpora represivnim akcijam oziroma poostrenim nadzorom cestnega prometa. Pogosto so bili vanje vključeni vodje policijskih okolišev. Policisti so opozarjali na pomembnost uporabe varnostnih pasov ter preverjali njihovo uporabo, še posebej v tovornih vozilih in potnikih na zadnjih sedežih.

Izvajali smo naloge v okviru varne poti v šolo, kjer smo varovali otroke v skladu z dogovorom z Medobčinski inšpektoratom in redarstvom Trzin in Občinskim redarstvom občine Domžale. Policisti in redarji Občinskega redarstva občine Domžale so v tem času opravili skupne nadzore v okolici osnovnih šol, kjer je bila težava s parkiranjem vozil. V mesecu septembru smo sodelovali pri usposabljanju prostovoljcev, ki v okolici osnovnih šol skozi celotno šolsko leto spremljajo učence.

Slika 10: Promocija zaposlovanja s pomočjo spletnih orodij



Foto: PP Domžale

## DRUGE DEJAVNOSTI

Nadalje smo skozi celotno leto v sodelovanju z Oddelkom za komunalne zadeve in občinskim redarstvom opozarjali na morebitno nepopolno prometno signalizacijo ter sodelovali pri ureditvi prometa tam kjer je bilo to potrebno. Policisti so sodelovali tudi z lokalnimi skupnostmi, s predstavniki lovskih in ribiških družin ter s turističnimi in gostinskimi delavci in s predstavniki različnih inšpekcijskih služb s katerimi smo izvajali skupne nadzore.

Policisti so je aktivno delovali tudi na področju aktivne politike zaposlovanja. Skupaj z Mladinskim centrom Domžale in Mengeš-AIA smo, v njihovih prostorih, izvedli predstavitev poklica policist. Pri predstavitvi poklica policist smo sodelovali tudi s Centrom srednjih šol v Domžalah.

### Forenzična in kriminalistično tehnična dejavnost

Na področju forenzične in kriminalistično tehnične dejavnosti je bila v letu 2020 posebna pozornost posvečena zagotavljanju ustreznih strokovnih standardov pri zavarovanju sledi, označevanju sledi, pakiranju sledi v ustrezno embalažo in zagotavljanju ustrezne skrbniške verige nad forenzičnimi dokazi.

V letu 2020 je bilo opravljenih okvirno isto število ogledov krajev kaznivih dejanj in dogodkov, kot v preteklem letu. Trend gibanja ogledov kraja kaznivih dejanj je v upadu vse od leta 2010, kar je sorazmerno z upadanjem števila kaznivih dejanj.

Slika 11: Fotografija sledi obuvala



Vir: PU Ljubljana

### Analitska dejavnost

Operativne analize na področju kriminalitete so bile sestavni del preiskovanja kaznivih dejanj s področja klasične kriminalitete. Rezultati so prispevali k uspešni preiskavi posameznih primerov. Med drugim so bile izdelane analize vlomov v objekte in vozila in tatvin goriva. Za podporo vodenju je bilo izdelanih več analiz tudi na področju zagotavljanja prometne varnosti in javne varnosti. Na podlagi izdelanih analiz je vodstvo PP usmerjalo delo policistov na terenu. Analize na PP opravljata pomočnik komandirja zadolžen za kriminal in cestni promet, pri obširnejših zadevah pa nam pomoč nudil oddelek za analitiko SKP PU Ljubljana.

Poleg navedenega je bilo v letu 2020 na podlagi zaprosil Službe direktorja PU Ljubljana opravljenih tudi 26 varnostnih preverjanj za osebe.

### Nadzorna dejavnost

Skladno s Pravili za izvajanje nadzora v policiji so pooblaščen delavca Sektorja kriminalistične policije PU Ljubljana opravila strokovni nadzor nad delom policistov PP Domžale na področju odkrivanja in preiskovanja kriminalitete – splošna kriminaliteta. Ugotovljeno je bilo, da se delo v enoti po opisanem področju dela potekalo skladno s predpisi in zakonito.

Vodstvo PP Domžale je v letu 2020 opravilo tudi 175 nadzorov nad delom policistov te enote, pri tem pa niso bila ugotovljena odstopanja, ki bi vplivala na zakonitost, strokovnost in učinkovitost dela policistov.

### Spremljanje izvajanja policijskih pooblastil in ogrožanja policistov

Policisti PP Domžale so v letu 2020 pridržali 42 oseb kar pomeni manjši porast pridržanj v primerjavi s predhodnim letom. Trend gibanja pridržanj ostaja na enakem nivo že vse od leta 2013.

Število uporab prisilnih sredstev je v splošnem upadu vse od leta 2010. Padec je sorazmerno povezan s številom upadanja pridržanj, pri kateri se v večini primerov uporabljajo prisilna sredstva. Zoper kršitelje so policisti večinoma uporabili najmilejši prisilni sredstvi – sredstva za vklepanje in vezanje ter telesno silo. Zgolj ena oseba je zadobila lahko telesno poškodbo pri uporabi prisilnih sredstev, kar pomeni, da sta bili pri uporabi policijskih pooblastil spoštovani načeli postopnosti in sorazmernosti. Policisti so bili pri uporabi prisilnih sredstev v dveh primerih lahko telesno poškodovani. Strelnega orožja kot prisilnega sredstva policisti niso uporabili.

V letu 2020 smo zabeležili 2 kaznivi dejanji preprečitve uradnega dejanja uradni osebi in napada na uradno osebo, ko ta opravlja naloge varnosti, napadena pa sta bila 2 policista.

### Reševanje pritožb

V letu 2020 je bilo zoper postopke policistov PP Domžale vloženi 5 pritožb, vse pritožbe pa so bile rešene v istem letu. Trend gibanja števila vloženi pritožb ostaja na približno enaki ravni vse od leta 2015. V pomiritvenem postopku pri vodji organizacijske enote ni bila obravnavana nobena pritožba, na sejah Senata za pritožbe Ministrstva za notranje zadeve sta bili obravnavani 2 pritožbi. 3 vložene pritožbe so bile zaključene brez obravnave. Nobena pritožba ni bila utemeljena. Pritožbeni razlogi so se nanašali na neprimerno komunikacijo in uporabo policijskih pooblastil.

### Izobraževanje, izpopolnjevanje in usposabljanje

Zaradi epidemije nalezljive bolezni COVID-19 na območju Republike Slovenije je bilo v letu 2020 izvedenih manj usposabljanj za policiste kot v prejšnjih letih.

Izvedlo se je več usposabljanj manjših skupin policistov iz področja tujske problematike, vzdrževanja javnega reda in miru in splošnih policijskih pooblastil. Policisti so bili deležni internega praktičnega izobraževanja v zvezi kvalitetnega opravljanja ogledov krajev kaznivih dejanj. Namen izobraževanja je bil pridobiti specifična znanja potrebna za kvalitetno opravljanje krajev ogleda kaznivih dejanj. Policisti so se v času, ko so to dopuščale epidemiološke razmere udeleževali tudi vadbne praktičnega postopka in samoobrambe. Na vadbah so bile policistom predstavljene vsebine, ki jih morajo policisti poznati za zakonito in strokovno opravljanje policijskih nalog.

## DRUGE DEJAVNOSTI

### Odnosi z javnostmi

Enota tedensko objavlja poročila s podatki o lokalni kroniki in članki s preventivno vsebino s področja kriminalitete, varnosti udeležencev v cestnem prometu in javnega reda in miru. V tedenskih poročilih smo posebno pozornost namenili tudi poudarjanju pomembnosti upoštevanju ukrepov, ki jih je zaradi epidemije nalezljive bolezni COVID-19 na območju Republike Slovenije sprejela vlada RS. Ti članki so se redno objavljali v lokalnih medijih. Po potrebi obveščamo medije tudi o drugih pomembnih dogodkih, ki se odvijajo na postajnem območju. Z mediji smo uspešno sodelovali tudi pri iskanju pogrešanih oseb in promoviranju poklica policista.

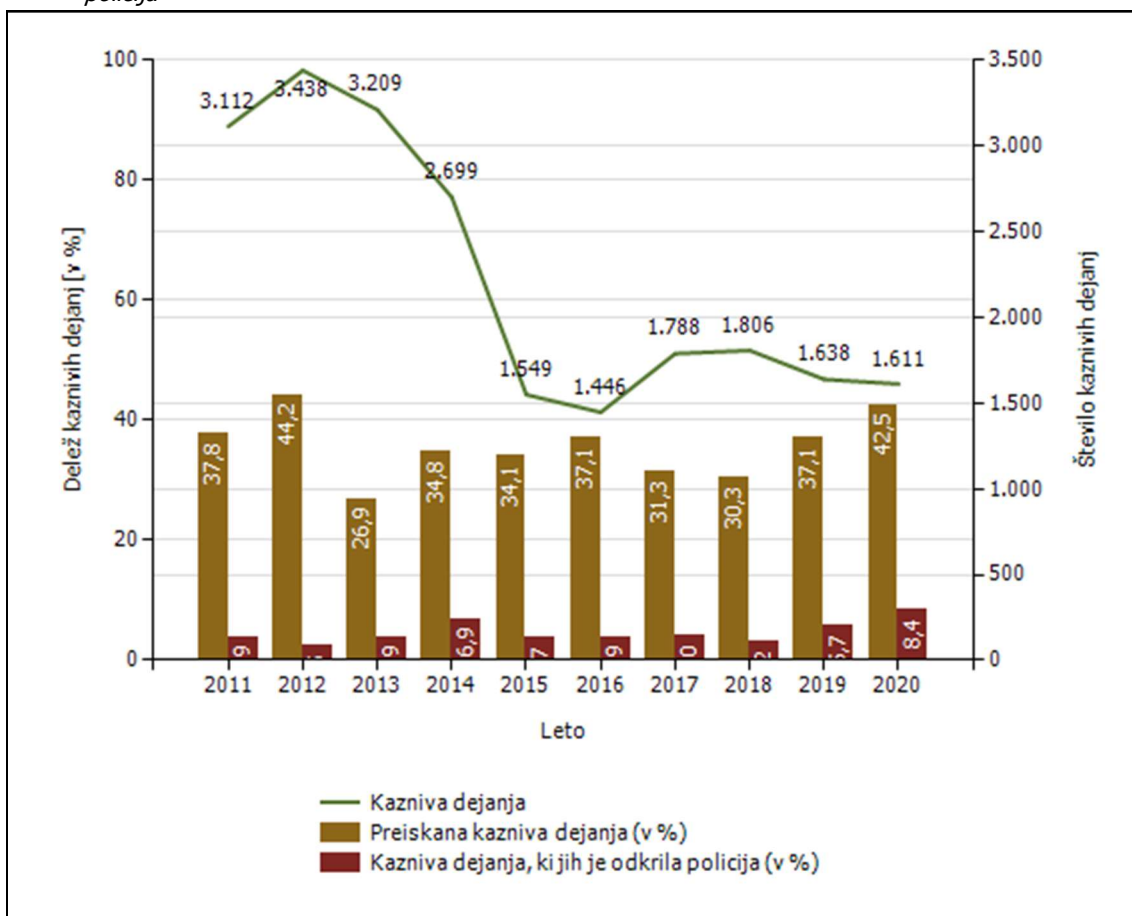
Dejan Košir  
komandir policijske postaje  
višji policijski inšpektor II



**ODKRIVANJE IN PREISKOVANJE KRIMINALITETE****PP Domžale***Kazniva dejanja - osnovni pregled*

Osnovni pregled	Leto									
	2011	2012	2013	2014	2015	2016	2017	2018	2019	2020
Število kaznivih dejanj [celotna kriminaliteta]	3.112	3.438	3.209	2.699	1.549	1.446	1.788	1.806	1.638	1.611
Število preiskanih kaznivih dejanj	1.176	1.520	862	939	528	536	560	548	608	684
Število kaznivih dejanj, ki jih je odkrila policija	120	87	126	185	58	57	72	58	93	135
Število kaznivih dejanj splošne kriminalitete	2.892	3.176	2.973	2.393	1.466	1.308	1.687	1.705	1.479	1.475
Število kaznivih dejanj gospodarske kriminalitete	220	262	236	306	83	138	101	101	159	136
Število kaznivih dejanj organizirane kriminalitete	1			1	1			4		
Število kaznivih dejanj mladoletniške kriminalitete	48	91	37	53	24	41	39	34	26	46
Delež splošne kriminalitete [v %]	92,9	92,4	92,6	88,7	94,6	90,5	94,4	94,4	90,3	91,6
Delež gospodarske kriminalitete [v %]	7,1	7,6	7,4	11,3	5,4	9,5	5,6	5,6	9,7	8,4
Delež organizirane kriminalitete [v %]	0,0			0,0	0,1			0,2		
Delež mladoletniške kriminalitete [v %]	1,5	2,6	1,2	2,0	1,5	2,8	2,2	1,9	1,6	2,9
Število mrtvih							1			
Število hudo poškodovanih	1	2	3	3	1	1	4	4	5	3
Število lahko poškodovanih	44	45	58	45	31	37	38	19	32	49
Škoda [v 1.000 EUR]	5.963,9	6.732,1	3.985,4	4.244,0	1.822,7	2.000,7	3.251,8	1.532,7	2.744,3	2.023,6
Škoda gospodarske kriminalitete [v 1.000 EUR]	339,1	3.863,7	528,4	1.200,0	344,2	245,6	1.343,5	237,7	1.312,5	657,1
Delež škode gospodarske kriminalitete [v %]	5,7	57,4	13,2	28,3	18,9	12,3	41,3	15,5	47,8	32,5

Število kaznivih dejanj ter deleži preiskanih kaznivih dejanj in kaznivih dejanj, ki jih je odkrila policija



Kazniva dejanja brez pravne podlage za pregon - osnovni pregled

Osnovni pregled	Leto										
	2011	2012	2013	2014	2015	2016	2017	2018	2019	2020	
Število kaznivih dejanj [celotna kriminaliteta]	200	165	121	135	117	109	148	99	151	198	
Število kaznivih dejanj splošne kriminalitete	185	136	95	117	101	76	118	68	111	159	
Število kaznivih dejanj gospodarske kriminalitete	15	29	26	18	16	33	30	31	40	39	
Število kaznivih dejanj mladoletniške kriminalitete	3	3	4	3		2	2	2	2	4	
Delež splošne kriminalitete [v %]	92,5	82,4	78,5	86,7	86,3	69,7	79,7	68,7	73,5	80,3	
Delež gospodarske kriminalitete [v %]	7,5	17,6	21,5	13,3	13,7	30,3	20,3	31,3	26,5	19,7	
Delež organizirane kriminalitete [v %]											
Delež mladoletniške kriminalitete [v %]	1,5	1,8	3,3	2,2		1,8	1,4	2,0	1,3	2,0	



## Kazniva dejanja brez pravne podlage za pregon [najpogostejših 10]

Vrsta kaznivega dejanja	Število kaznivih dejanj									
	2011	2012	2013	2014	2015	2016	2017	2018	2019	2020
Zanemarjanje mladoletne osebe in surovo ravnanje	13	12	5	6	5	5	12	6	9	21
Uporaba ponarejenega negotovinskega plačilnega sredstva	1	5	4		2	7	19	17	11	20
Odvzem mladoletne osebe	2	3	2	6	1	1	10	2	10	18
Nasilje v družini	19	13	15	13	9	8	15	5	9	16
Tatvina	66	42	19	16	23	18	24	13	17	16
Povzročitev splošne nevarnosti	2	1	1			3	3	4	4	11
Zatajitev	7	5	9	4	4	2	6	8	7	8
Ogrožanje varnosti pri delu							2		1	8
Goljufija	15	7	10	13	9	17	11	9	14	8
Prikrivanje	6	1	1	3	1	3	3	5	6	6
Druga kazniva dejanja	69	76	55	74	63	45	43	30	63	66
<b>Skupaj</b>	<b>200</b>	<b>165</b>	<b>121</b>	<b>135</b>	<b>117</b>	<b>109</b>	<b>148</b>	<b>99</b>	<b>151</b>	<b>198</b>

## Kazniva dejanja, ki se preganjajo na predlog, vendar so oškodovanci od njega odstopili\* [najpogostejših 10]

Vrsta kaznivega dejanja	Število kaznivih dejanj							
	2013	2014	2015	2016	2017	2018	2019	2020
Poškodovanje tuje stvari	15	32	73	88	86	66	66	59
Tatvina	38	57	98	103	59	47	29	34
Goljufija	3	8	9	12	7	6	3	7
Nasilje v družini				1				2
Grožnja			2	6	3	2	2	1
Zalezovanje				1				1
Zatajitev	3	3	7	2	6	7	3	1
Lahka telesna poškodba	1	3	2	3	3	1	2	1
Druga kazniva dejanja	2		2		1	3	1	
<b>Skupaj</b>	<b>62</b>	<b>103</b>	<b>193</b>	<b>216</b>	<b>165</b>	<b>132</b>	<b>106</b>	<b>106</b>

\* od leta 2013 dalje, po datumu zaznave

## Število kaznivih dejanj po enotah

Enota dosjeja	Število kaznivih dejanj									
	2011	2012	2013	2014	2015	2016	2017	2018	2019	2020
PP Domžale	3.112	3.438	3.209	2.699	1.549	1.446	1.788	1.806	1.638	1.611
<b>Skupaj</b>	<b>3.112</b>	<b>3.438</b>	<b>3.209</b>	<b>2.699</b>	<b>1.549</b>	<b>1.446</b>	<b>1.788</b>	<b>1.806</b>	<b>1.638</b>	<b>1.611</b>

PRILOGA 1: Statistični podatki

*Preiskanost kaznivih dejanj, po enotah*

Enota dosjeja	Delež preiskanih kaznivih dejanj [v%]									
	2011	2012	2013	2014	2015	2016	2017	2018	2019	2020
PP Domžale	37,8	44,2	26,9	34,8	34,1	37,1	31,3	30,3	37,1	42,5
<b>Skupaj</b>	<b>37,8</b>	<b>44,2</b>	<b>26,9</b>	<b>34,8</b>	<b>34,1</b>	<b>37,1</b>	<b>31,3</b>	<b>30,3</b>	<b>37,1</b>	<b>42,5</b>

*Delež kaznivih dejanj, ki jih je odkrila policija, po enotah*

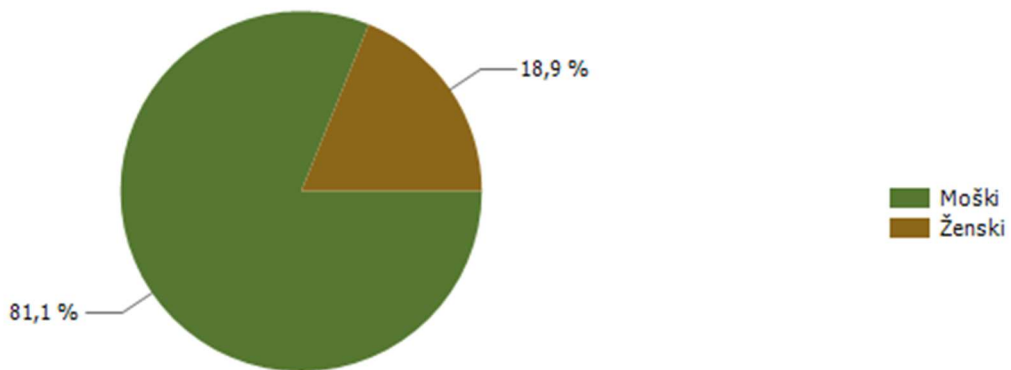
Enota dosjeja	Delež kaznivih dejanj, ki jih je odkrila policija [v %]									
	2011	2012	2013	2014	2015	2016	2017	2018	2019	2020
PP Domžale	3,9	2,5	3,9	6,9	3,7	3,9	4,0	3,2	5,7	8,4
<b>Skupaj</b>	<b>3,9</b>	<b>2,5</b>	<b>3,9</b>	<b>6,9</b>	<b>3,7</b>	<b>3,9</b>	<b>4,0</b>	<b>3,2</b>	<b>5,7</b>	<b>8,4</b>

*Fizične osebe v kaznivih dejanjih*

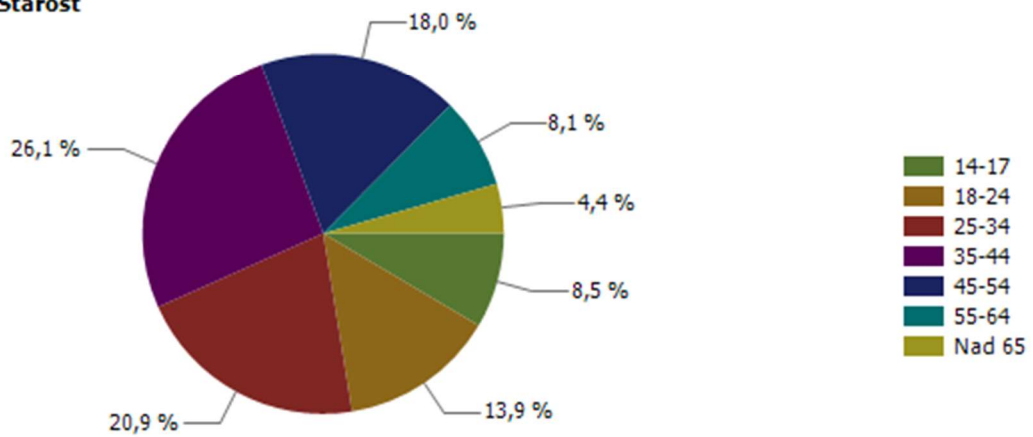
Fizične osebe	Leto									
	2011	2012	2013	2014	2015	2016	2017	2018	2019	2020
Število ovadenih oseb	482	470	442	460	315	288	367	340	430	508
Število oškodovanih oseb	1.433	1.472	1.549	1.285	915	854	1.071	922	997	910

*Struktura ovadenih oseb\**

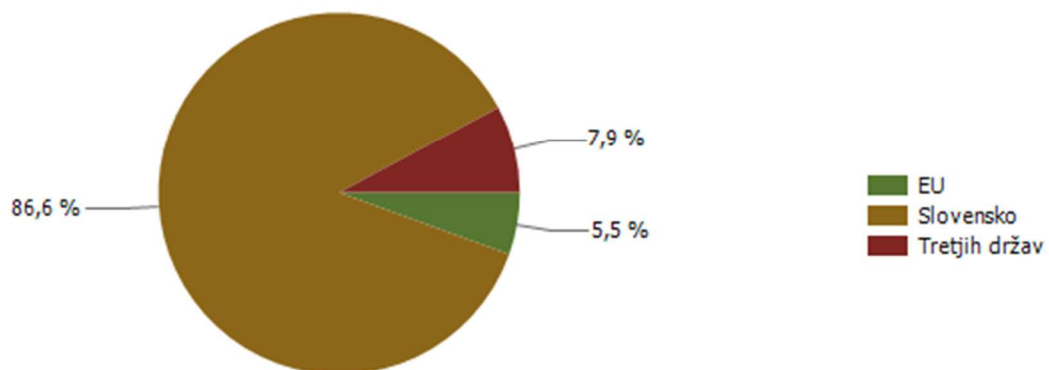
**Spol**



**Starost**



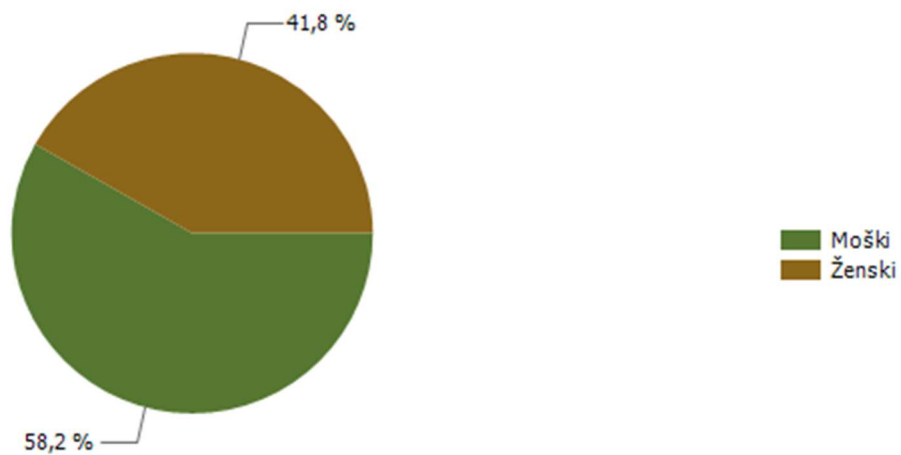
**Državljanstvo**



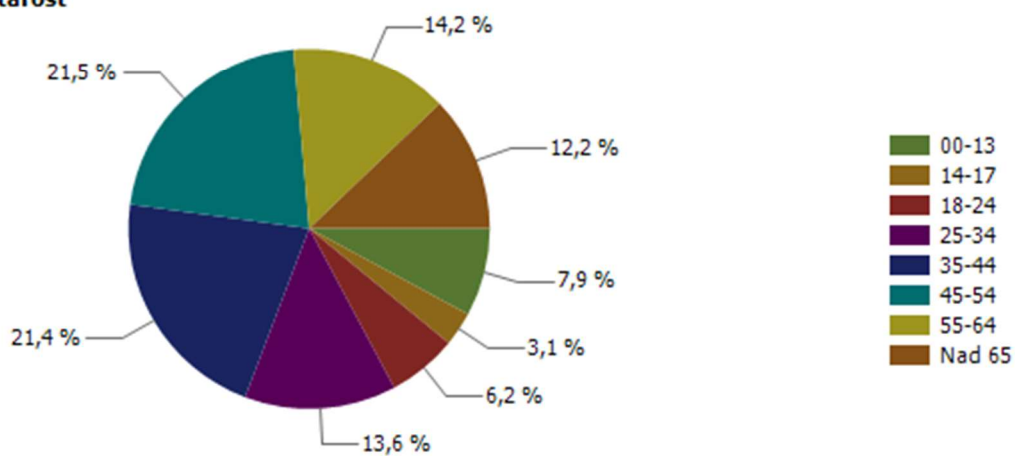
\* Prikazana je struktura za leto, za katero se poroča.

*Struktura oškodovanih oseb\**

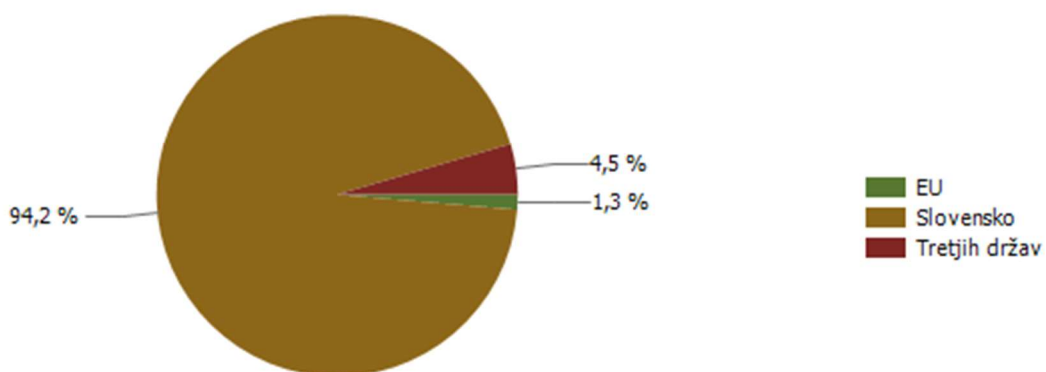
**Spol**



**Starost**



**Državljanstvo**



\* Prikazana je struktura za leto, za katero se poroča.

PRILOGA 1: Statistični podatki

Pravne osebe v kaznivih dejanjih

Pravne osebe	Leto									
	2011	2012	2013	2014	2015	2016	2017	2018	2019	2020
Število kaznivih dejanj, obravnavanih na podlagi Zakona o odgovornosti pravnih oseb [25. člen]	93	188	114	70	33	27	34	15	59	51
Število ovadenih oseb	17	24	20	27	20	13	24	15	19	23
Število oškodovanih oseb	388	410	394	349	224	231	317	226	279	249

Kazniva dejanja splošne kriminalitete [najpogostejših 10]

Vrsta kaznivega dejanja	Število kaznivih dejanj					Delež preiskanih kaznivih dejanj [v %]				
	2016	2017	2018	2019	2020	2016	2017	2018	2019	2020
Tatvina	548	721	619	534	489	17,3	20,8	22,3	23,0	29,7
Velika tatvina	341	459	325	396	282	11,4	15,0	9,2	20,7	13,8
Poškodovanje tuje stvari	69	91	99	100	105	10,1	12,1	8,1	17,0	9,5
Odvzem mladoletne osebe	7	70	369	54	80	28,6	15,7	33,9	37,0	11,3
Goljufija	150	52	53	89	75	90,7	57,7	79,2	60,7	60,0
Nasilje v družini	35	42	37	41	60	88,6	92,9	78,4	80,5	90,0
Ponarejanje listin	9	12	11	9	50	88,9	83,3	63,6	88,9	98,0
Zanemarjanje mladoletne osebe in surovo ravnanje	7	2	5	32	42	71,4	0,0	60,0	62,5	83,3
Grožnja	12	57	20	18	35	83,3	93,0	90,0	66,7	82,9
Lahka telesna poškodba	33	27	14	22	34	93,9	85,2	100,0	77,3	94,1
Druga kazniva dejanja	97	154	153	184	223	71,1	76,0	56,9	58,2	64,6
<b>Skupaj</b>	<b>1.308</b>	<b>1.687</b>	<b>1.705</b>	<b>1.479</b>	<b>1.475</b>	<b>33,1</b>	<b>30,4</b>	<b>29,4</b>	<b>33,3</b>	<b>40,1</b>

Kazniva dejanja zoper življenje in telo

Vrsta kaznivega dejanja	Število kaznivih dejanj					Delež preiskanih kaznivih dejanj [v %]				
	2016	2017	2018	2019	2020	2016	2017	2018	2019	2020
Uboj	1			2		100,0	0,0	0,0	100,0	0,0
Huda telesna poškodba		3	5	4	1	0,0	66,7	40,0	50,0	100,0
Lahka telesna poškodba	33	27	14	22	34	93,9	85,2	100,0	77,3	94,1
Druga kazniva dejanja	4	2			2	75,0	50,0	0,0	0,0	100,0
<b>Skupaj</b>	<b>38</b>	<b>32</b>	<b>19</b>	<b>28</b>	<b>37</b>	<b>92,1</b>	<b>81,3</b>	<b>84,2</b>	<b>75,0</b>	<b>94,6</b>

Umori in uboji - brez pravne podlage za pregon\*

Vrsta kaznivega dejanja	Število kaznivih dejanj
	2017
Umor	1
<b>Skupaj</b>	<b>1</b>

\* Ni podlage za podajo kaznivega dejanja, kar vključuje tudi smrt storilca pred podajo kazenske ovadbe.

*Kazniva dejanja zoper spolno nedotakljivost*

Vrsta kaznivega dejanja	Število kaznivih dejanj					Delež preiskanih kaznivih dejanj [v %]				
	2016	2017	2018	2019	2020	2016	2017	2018	2019	2020
Posilstvo	1	1				100,0	100,0	0,0	0,0	0,0
Spolno nasilje			1		1	0,0	0,0	100,0	0,0	100,0
Spolni napad na osebo, mlajšo od petnajst let		7	1	1		0,0	85,7	100,0	100,0	0,0
Prikazovanje, izdelava, posest in posredovanje pornografskega gradiva		2		2	9	0,0	100,0	0,0	0,0	77,8
Druga kazniva dejanja					1	0,0	0,0	0,0	0,0	100,0
<b>Skupaj</b>	<b>1</b>	<b>10</b>	<b>2</b>	<b>3</b>	<b>11</b>	<b>100,0</b>	<b>90,0</b>	<b>100,0</b>	<b>33,3</b>	<b>81,8</b>

*Kazniva dejanja zoper zakonsko zvezo, družino in otroke*

Vrsta kaznivega dejanja	Število kaznivih dejanj					Delež preiskanih kaznivih dejanj [v %]				
	2016	2017	2018	2019	2020	2016	2017	2018	2019	2020
Odvzem mladoletne osebe	7	70	369	54	80	28,6	15,7	33,9	37,0	11,3
Nasilje v družini	35	42	37	41	60	88,6	92,9	78,4	80,5	90,0
Zanemarjanje mladoletne osebe in surovo ravnanje	7	2	5	32	42	71,4	0,0	60,0	62,5	83,3
Neplačevanje preživnine	2	10	8	5	7	100,0	100,0	62,5	100,0	100,0
Druga kazniva dejanja					1	0,0	0,0	0,0	0,0	100,0
<b>Skupaj</b>	<b>51</b>	<b>124</b>	<b>419</b>	<b>132</b>	<b>190</b>	<b>78,4</b>	<b>48,4</b>	<b>38,7</b>	<b>59,1</b>	<b>55,8</b>

*Kazniva dejanja zoper premoženje*

Vrsta kaznivega dejanja	Število kaznivih dejanj					Delež preiskanih kaznivih dejanj [v %]				
	2016	2017	2018	2019	2020	2016	2017	2018	2019	2020
Poškodovanje tuje stvari	69	91	99	100	105	10,1	12,1	8,1	17,0	9,5
Velika tatvina	341	459	325	396	282	11,4	15,0	9,2	20,7	13,8
Tatvina	548	721	619	534	489	17,3	20,8	22,3	23,0	29,7
Rop	6	4	5	5	4	16,7	25,0	60,0	20,0	25,0
Roparska tatvina	2	3	2	2	3	100,0	66,7	50,0	100,0	33,3
Zatajitev	19	24	41	57	32	21,1	45,8	24,4	45,6	50,0
Goljufija	150	52	53	89	75	90,7	57,7	79,2	60,7	60,0
Požig	1		4			0,0	0,0	100,0	0,0	0,0
Druga kazniva dejanja	7	26	18	32	40	100,0	57,7	61,1	46,9	67,5
<b>Skupaj</b>	<b>1.143</b>	<b>1.380</b>	<b>1.166</b>	<b>1.215</b>	<b>1.030</b>	<b>25,5</b>	<b>20,9</b>	<b>21,2</b>	<b>26,3</b>	<b>27,6</b>

*Iskana in najdena vozila*

Vrsta kaznivega dejanja	Število iskanih vozil					Število najdenih vozil				
	2016	2017	2018	2019	2020	2016	2017	2018	2019	2020
Kolo z motorjem	11	8	2	1	10	1	3	1		1
Kombinirano vozilo			1							
Motorno kolo	4		1	3		2				
Osebni avtomobil	11	7	12	10	7	1	2	6	4	4
Priklopno vozilo	1			1						
Štirikolo					1					1
Tovorno vozilo	2	1	1	3	2		1		1	1
Traktor		1								
<b>Skupaj</b>	<b>29</b>	<b>17</b>	<b>17</b>	<b>18</b>	<b>20</b>	<b>4</b>	<b>6</b>	<b>7</b>	<b>5</b>	<b>7</b>

*Kazniva dejanja gospodarske kriminalitete*

Vrsta kaznivega dejanja	Število kaznivih dejanj					Materialna škoda [v 1.000 EUR]				
	2016	2017	2018	2019	2020	2016	2017	2018	2019	2020
Kršitev temeljnih pravic delavcev	6	2	3	26	26	39	3	13	223	93
Poneverba in neupravičena uporaba tujega premoženja	1	4	28	59	24	10	11	3	86	74
Ponarejanje denarja	28	42	32	31	23	2	2	3	2	1
Poslovna goljufija	23	25	11	16	19	147	727	82	606	313
Goljufija		1	1	2	8		0	3	68	50
Uporaba ponarejenega negotovinskega plačilnega sredstva	73	6	7	1	5	3	6	4	1	7
Ponareditev ali uničenje poslovnih listin		4	3	2	2		0	0	0	0
Oderuštvo					1					0
Oškodovanje upnikov		1			1		116			4
Zloraba položaja ali zaupanja pri gospodarski dejavnosti		3	1	1	1		31	74	76	0
Druga kazniva dejanja	7	13	15	21	26	44	446	57	251	115
<b>Skupaj</b>	<b>138</b>	<b>101</b>	<b>101</b>	<b>159</b>	<b>136</b>	<b>246</b>	<b>1.344</b>	<b>238</b>	<b>1.312</b>	<b>657</b>

*Druga kazniva dejanja gospodarske kriminalitete po številu [najpogostejših 10]*

Vrsta kaznivega dejanja	Število kaznivih dejanj					Materialna škoda [v 1.000 EUR]				
	2016	2017	2018	2019	2020	2016	2017	2018	2019	2020
Zloraba osebnih podatkov	1	1	2	5	10	0	0	7	0	10
Zloraba izvršbe	1	2			9	0	432			24
Napad na informacijski sistem	1	2	8	6	4	6	3	15	27	50
Preslepitev kupcev	1				1	38				0
Preslepitev pri pridobitvi in uporabi posojila ali ugodnosti					1					31
Velika tatvina		2	1	2	1		10	3	10	1

PRILOGA 1: Statistični podatki

Vrsta kaznivega dejanja	Število kaznivih dejanj					Materialna škoda [v 1.000 EUR]				
	2016	2017	2018	2019	2020	2016	2017	2018	2019	2020
Napad na informacijski sistem	1	2	8	6	4	6	3	15	27	50
Preslepitev pri pridobitvi in uporabi posojila ali ugodnosti					1					31
Zloraba izvršbe	1	2			9	0	432			24
Zloraba osebnih podatkov	1	1	2	5	10	0	0	7	0	10
Velika tatvina		2	1	2	1		10	3	10	1
Preslepitev kupcev	1				1	38				0

Zaključene finančne preiskave po Zakonu o kazenskem postopku\*

Zaključene finančne preiskave po ZKP	Leto							
	2014	2015	2016	2017	2018	2019	2020	
Število finančnih preiskav	4	1	2	2	2	3	4	
Število pravnih oseb, ki so bile obravnavane v finančnih preiskavah	1	0	0	4	2	3	1	
Število fizičnih oseb, ki so bile obravnavane v finančnih preiskavah	7	2	3	2	1	0	4	
Višina premoženjske koristi [v 1.000 EUR]	345	139	441	547	151	688	84	
Višina škode [v 1.000 EUR]	297	138	446	545	84	574	164	
Število podanih pobud	2	0	1	1	0	1	0	
Število pravnih oseb, zoper katere je bila podana pobuda	0	0	0	0	0	1	0	
Število fizičnih oseb, zoper katere je bila podana pobuda	2	0	2	1	0	0	0	
Število poročil	3	1	1	1	2	2	4	

\* Podatki se zbirajo od leta 2014.

Kazniva dejanja organizirane kriminalitete [najpogostejših 10]

Vrsta kaznivega dejanja	Število kaznivih dejanj	Delež preiskanih kaznivih dejanj [v %]
	2018	2018
Izsiljevanje	3	100,0
Velika tatvina	1	100,0
<b>Skupaj</b>	<b>4</b>	<b>100,0</b>



## Kazniva dejanja mladoletniške kriminalitete [najpogostejših 10]

Vrsta kaznivega dejanja	Število kaznivih dejanj					Delež preiskanih kaznivih dejanj [v %]				
	2016	2017	2018	2019	2020	2016	2017	2018	2019	2020
Tatvina	8	9	20	9	10	100,0	100,0	100,0	100,0	100,0
Prikazovanje, izdelava, posest in posredovanje pornografskega gradiva		1			7	0,0	100,0	0,0	0,0	100,0
Neupravičena proizvodnja in promet s prepovedanimi drogami, nedovoljenimi snovmi v športu in predhod	9	2		1	6	100,0	100,0	0,0	100,0	100,0
Nasilništvo		3		3	5	0,0	100,0	0,0	100,0	100,0
Lahka telesna poškodba	3	2	1		3	100,0	100,0	100,0	0,0	100,0
Omogočanje uživanja prepovedanih drog ali nedovoljenih snovi v športu			1	2	3	0,0	0,0	100,0	100,0	100,0
Velika tatvina	7	10	5	3	2	100,0	100,0	100,0	100,0	100,0
Nasilje v družini	2	2			2	100,0	100,0	0,0	0,0	100,0
Povzročitev splošne nevarnosti	1				1	100,0	0,0	0,0	0,0	100,0
Grožnja		2			1	0,0	100,0	0,0	0,0	100,0
Druga kazniva dejanja	11	8	7	8	6	100,0	100,0	100,0	100,0	100,0
<b>Skupaj</b>	<b>41</b>	<b>39</b>	<b>34</b>	<b>26</b>	<b>46</b>	<b>100,0</b>	<b>100,0</b>	<b>100,0</b>	<b>100,0</b>	<b>100,0</b>

## Kazniva dejanja računalniške kriminalitete

Vrsta kaznivega dejanja	Število kaznivih dejanj					Delež preiskanih kaznivih dejanj [v %]				
	2016	2017	2018	2019	2020	2016	2017	2018	2019	2020
Napad na informacijski sistem	1	2	8	6	4	0,0	0,0	0,0	0,0	0,0
Zloraba informacijskega sistema			3	2		0,0	0,0	0,0	0,0	0,0
Zloraba osebnih podatkov					6	0,0	0,0	0,0	0,0	100,0
<b>Skupaj</b>	<b>1</b>	<b>2</b>	<b>11</b>	<b>8</b>	<b>10</b>	<b>0,0</b>	<b>0,0</b>	<b>0,0</b>	<b>0,0</b>	<b>60,0</b>

## Zloraba prepovedanih drog

Vrsta kaznivega dejanja	Število kaznivih dejanj					Delež preiskanih kaznivih dejanj [v %]				
	2016	2017	2018	2019	2020	2016	2017	2018	2019	2020
Neupravičena proizvodnja in promet s prepovedanimi drogami, nedovoljenimi snovmi v športu in predhod	30	38	30	13	27	100,0	100,0	96,7	92,3	96,3
Omogočanje uživanja prepovedanih drog ali nedovoljenih snovi v športu			2	2	4	0,0	0,0	50,0	100,0	100,0
<b>Skupaj</b>	<b>30</b>	<b>38</b>	<b>32</b>	<b>15</b>	<b>31</b>	<b>100,0</b>	<b>100,0</b>	<b>93,8</b>	<b>93,3</b>	<b>96,8</b>

*Kazniva dejanja povezana z orožjem*

Vrsta kaznivega dejanja	Število kaznivih dejanj				Delež preiskanih kaznivih dejanj [v %]			
	2016	2017	2019	2020	2016	2017	2019	2020
Izdelovanje in pridobivanje orožja in pripomočkov, namenjenih za kaznivo dejanje	1	1			100,0	0,0	0,0	0,0
Nedovoljena proizvodnja in promet orožja ali eksploziva	2		4	1	100,0	0,0	100,0	100,0
<b>Skupaj</b>	<b>3</b>	<b>1</b>	<b>4</b>	<b>1</b>	<b>100,0</b>	<b>0,0</b>	<b>100,0</b>	<b>100,0</b>

*Oblike ogrožanja varnosti*

Vrsta kaznivega dejanja	Število kaznivih dejanj					Delež preiskanih kaznivih dejanj [v %]				
	2016	2017	2018	2019	2020	2016	2017	2018	2019	2020
Grožnja	12	57	20	18	35	83,3	93,0	90,0	66,7	82,9
Izsiljevanje	2	5	9	14	13	100,0	20,0	44,4	28,6	23,1
Povzročitev splošne nevarnosti	5	11	15	18	19	20,0	72,7	40,0	33,3	42,1
Samovoljnost					2	0,0	0,0	0,0	0,0	50,0
<b>Skupaj</b>	<b>19</b>	<b>73</b>	<b>44</b>	<b>50</b>	<b>69</b>	<b>68,4</b>	<b>84,9</b>	<b>63,6</b>	<b>44,0</b>	<b>59,4</b>

*Druge oblike kriminalitete*

Vrsta kaznivega dejanja	Število kaznivih dejanj					Delež preiskanih kaznivih dejanj [v %]				
	2016	2017	2018	2019	2020	2016	2017	2018	2019	2020
Ponarejanje denarja	28	42	32	31	23	0,0	2,4	0,0	16,1	4,3
Prepovedano prehajanje meje ali ozemlja države					1	0,0	0,0	0,0	0,0	100,0
<b>Skupaj</b>	<b>28</b>	<b>42</b>	<b>32</b>	<b>31</b>	<b>24</b>	<b>0,0</b>	<b>2,4</b>	<b>0,0</b>	<b>16,1</b>	<b>8,3</b>

*Zaključni dokumenti obravnavanih kaznivih dejanj*

Vrsta zaključnega dokumenta	Število zaključnih dokumentov									
	2011	2012	2013	2014	2015	2016	2017	2018	2019	2020
Kazenska ovadba	2.233	2.189	1.582	851	572	533	741	587	682	673
Poročilo v dopolnitev kazenske ovadbe [148/9 ZKP]	465	525	692	772	359	255	385	349	370	404
Poročilo o dejanjih brez pravne podlage za pregon [148/7 ZKP; 148/10 ZKP-E]	202	161	133	136	135	124	162	118	160	204
Kazenska ovadba – skrajšan postopek*	7	15	1.091	1.149	671	614	876	877	747	657

\* Gre za kazenske ovadbe zoper neznanе storilce za bagatelna kazniva dejanja, in sicer za:  
 – tatvine po drugem odstavku 204. člena KZ-1, če višina vrednosti ukradene stvari ne presega 200 evrov,  
 – zatajitve po drugem in petem odstavku 208. člena KZ-1, če vrednost zatajene stvari ne presega 200 evrov,  
 – goljufije po petem odstavku 211. člena KZ-1, če povzročena premoženjska škoda ne presega 200 evrov,  
 – poškodovanje tuje stvari po prvem odstavku 220. člena KZ-1, če povzročena škoda ne presega 500 evrov, in  
 – kazensko ovadbo zoper neznanega storilca za kazniva dejanja, za katera je kot glavna kazen predpisana denarna kazen ali kazen zapora do treh let.

*Preiskovalna dejanja pri preiskovanju kaznivih dejanj*

Vrsta dejanja	Število dejanj									
	2011	2012	2013	2014	2015	2016	2017	2018	2019	2020
Število ogledov kraja kaznivega dejanja	806	672	715	518	456	490	524	492	411	373
Število hišnih preiskav	55	31	33	25	22	25	12	28	43	38
Število osebnih preiskav	6	8	3	5	4	7	1	8	8	10
Število zasegov predmetov	318	358	342	291	242	272	314	333	422	357
Število policijskih zaslišanj	11	12	12	16	5	10	13	13	22	16

*Zasežene prepovedane droge za vsa kazniva ravnanja*

Vrsta prepovedane droge	Merska enota	Količina oziroma število				
		2016	2017	2018	2019	2020
Amfetamin	Grami	0,9	2,8	0,3	88,8	
	Tablete			4,0	19,0	
Benzodiazepini	Tablete		30,0	1.185,0	33,0	3,0
Ekstazi	Grami	7,2	42,4		1,6	
	Tablete				63,0	
Heroin	Grami	163,6	1.031,7	1.518,7		82,6
Kokain	Grami	46,5	1,8	712,4	2,2	9,3
Konoplja - rastlina (marihuana)	Grami	1.728,1	3.485,8	4.490,6	527,0	5.515,0
Konoplja - smola (hašiš)	Grami			11,3	0,2	
	Mililitri		1,0	4,5		0,2
Konoplja ekstrakti	Grami				119,6	
Lsd	Grami				0,0	
Metadon	Mililitri				28,0	
Metamfetamin	Grami	7,3				
	Tablete				1,0	
Nedovoljene snovi v športu	Mililitri	908,0				
	Tablete	5,0		12,0		
Ostale droge, ki se lahko uporab. v medicini	Tablete		33,0	3,0		
Ostale droge, ki se ne uporab. v medicini	Grami		0,4		5,7	

*Razpisani ukrepi*

Vrsta ukrepa	Število ukrepov									
	2011	2012	2013	2014	2015	2016	2017	2018	2019	2020
Ukrep na predlog sodišča zaradi neplačane globe [nad 300 EUR] za privedbo na prestajanje uklonilnega zapora	24	29	16	11	0	0	0	0	0	0
Ukrep na predlog sodišča zaradi izmikanja postopku [trajna odredba in tiralica]	15	9	15	12	15	13	12	26	18	7
Ukrep na predlog sodišča zaradi neznanega naslova bivanja in neuspešnega vročanja sodne pošte	3	0	0	0	1	1	0	5	0	1
Ukrep zaradi pobega iz zapora	0	0	0	0	0	0	0	0	0	0
Ukrep zaradi pobega gojenca iz Prevzgojnega doma Radeče	0	0	0	0	0	0	0	0	0	0
Evropski nalog za prijetje in predajo	0	0	0	0	0	0	0	0	0	0
Mednarodna tiralica, razpisana na predlog sodišča	0	0	0	0	0	0	0	0	0	0
Mednarodna tiralica na prošnjo tujega organa	0	0	0	0	0	0	0	0	0	0
Iskanje, ki ga razpiše policija, zaradi kaznivega dejanja	7	2	1	2	1	2	1	0	1	0
Ukrep zaradi pobega gojenca iz vzgojnega zavoda	0	0	0	0	0	0	0	0	0	1
Iskanje pogrešanega otroka in mladoletnika	1	5	4	10	2	5	5	3	1	0
Iskanje pogrešane odrasle osebe	1	7	15	10	5	13	2	10	10	10
Razglas za identifikacijo najdenega trupla	0	0	0	0	0	0	0	0	0	0
Hišni pripor	4	4	3	3	2	4	1	1	1	4
Hišni zapor	0	1	0	0	0	0	0	0	0	0
Ukrep prikrite in namenske kontrole	0	0	0	0	0	0	0	0	0	0
Ukrep zavrnitve vstopa v Slovenijo	0	0	1	1	5	0	1	1	0	3
Ukrep fotokopiranja listine	0	0	0	0	0	0	0	0	0	0
Drugi razpisi v tiralicnem registru	0	0	0	1	0	1	4	1	0	1

*Zadetki preverjanj podatkov o iskanih osebah in predmetih v schengenskem informacijskem sistemu*

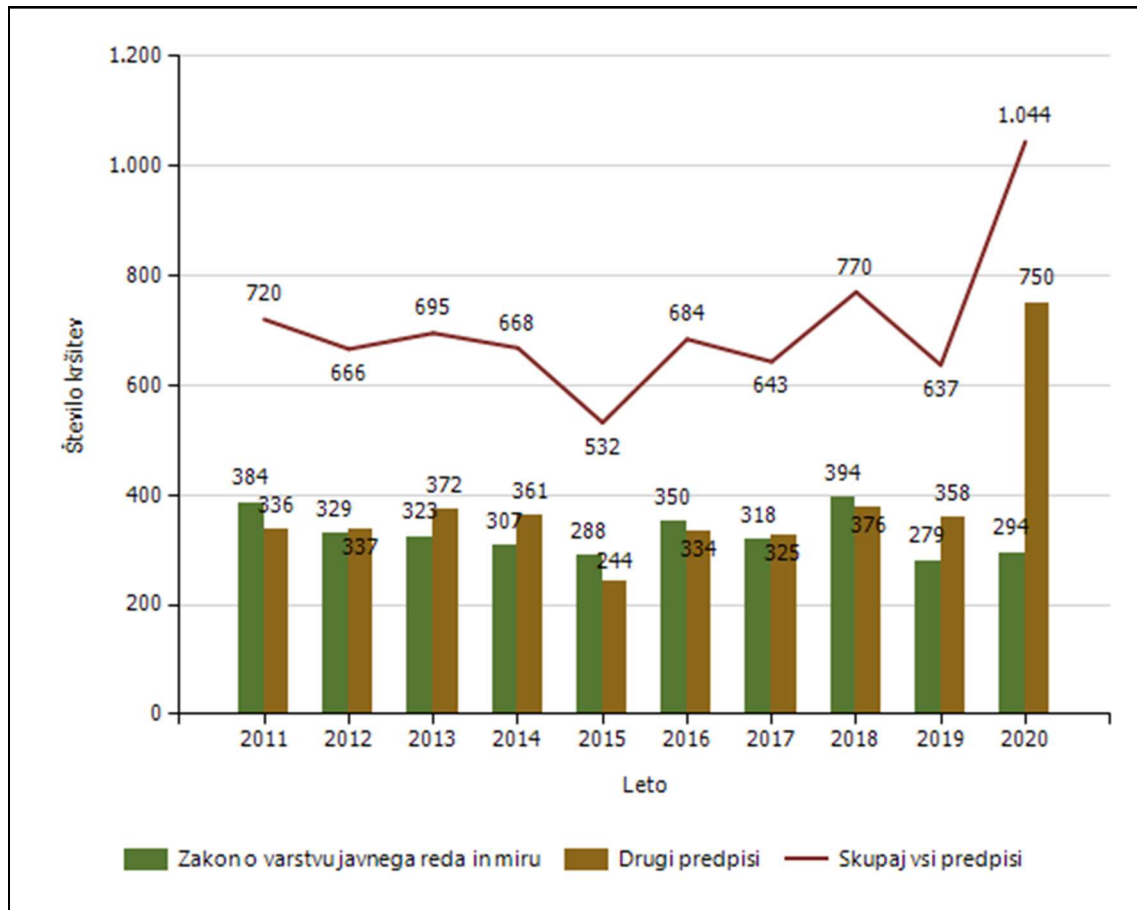
Prikaz podatkov za število zadetkov v tujini je samo na ravni Policije.

Vrsta zadetka	Število zadetkov v Sloveniji na podlagi tujih razpisov				
	2016	2017	2018	2019	2020
Oseba, iskana zaradi izročitve ali predaje	4	0	0	0	0
Tujec, za katerega je razpisana zavrnitev vstopa ali prepoved bivanja	10	5	4	0	0
Odrasla oseba, ki je pogršana ali potrebuje začasno policijsko zaščito	0	0	1	0	0
Mladoletna oseba, ki je pogršana ali potrebuje začasno policijsko zaščito	0	0	1	5	0
Priča ali obdolženec, ki se mora zaradi kazenskega postopka zglasiti na sodišču, ali obsojenec, ki mu je treba vročiti sodbo ali vabilo za prestajanje zaporne kazni	0	2	4	3	2
Oseba, za katero so podatki vneseni zaradi prikrite kontrole	2	0	1	0	3
Vozilo, za katerega so podatki vneseni zaradi prikrite kontrole	0	0	0	0	0
Oseba, za katero so podatki vneseni zaradi namenske kontrole	0	1	2	0	1
Vozilo, za katerega so podatki vneseni zaradi namenske kontrole	0	0	0	0	0
Prikrita kontrola iz razlogov državne varnosti	0	0	1	0	0
Registrska tablica, iskana zaradi zasega ali zagotovitve dokazov v kazenskem postopku	0	0	0	2	0
Vozilo, iskano zaradi zasega ali zagotovitve dokazov v kazenskem postopku	0	0	0	0	1
Izgubljeno, ukradeno ali nezakonito prisvojeno vozilo	0	5	2	3	3
Listina, iskana zaradi zasega ali zagotovitve dokazov v kazenskem postopku	0	0	3	1	0
Bankovec, iskan zaradi zasega ali zagotovitve dokazov v kazenskem postopku	0	0	0	0	0
Orožje, iskano zaradi zasega ali zagotovitve dokazov v kazenskem postopku	0	0	0	0	0
Industrijska oprema, iskana zaradi zasega ali zagotovitve dokazov v kazenskem postopku	0	0	0	0	0
Plovila, iskana zaradi zasega ali zagotovitve dokazov v kazenskem postopku	0	0	0	0	0
Izvenkrmni motorji, iskani zaradi zasega ali zagotovitve dokazov v kazenskem postopku	0	0	0	0	0
<b>Skupaj</b>	<b>16</b>	<b>13</b>	<b>19</b>	<b>14</b>	<b>10</b>

## VZDRŽEVANJE JAVNEGA REDA IN ZAGOTAVLJANJE SPLOŠNE VARNOSTI LJUDI IN PREMOŽENJA

PP Domžale

*Število kršitev predpisov o javnem redu*



*Število kršitev drugih predpisov o javnem redu [najpogostejših 5]**Število kršitev drugih predpisov o javnem redu [najpogostejših 10]*

Predpis	Število kršitev									
	2011	2012	2013	2014	2015	2016	2017	2018	2019	2020
Zakon o nalezljivih boleznih										448
Zakon o proizvodnji in prometu s prepovedanimi drogami	117	75	93	101	48	76	124	126	162	99
Zakon o osebni izkaznici	14	33	37	23	12	18	18	16	36	55
Zakon o zaščiti živali	42	51	59	37	42	35	29	37	32	29
Zakon o prijavi prebivališča	47	34	33	57	45	42	24	43	47	19
Zakon o nalogah in pooblastilih policije			8	3	2	6	19	16	7	17
Zakon o orožju	18	16	12	8	8	28	15	15	16	14
Zakon o omejevanju porabe alkohola	41	31	27	13	4	12	6	15	11	13
Zakon o preprečevanju dela in zaposlitve na črno	9	16	10	24	3	4	3	8	8	13
Zakon o zasebnem varovanju	8	9	16	10	13	22	44	40	8	8
Drugi predpisi	40	72	77	85	67	91	43	60	31	35
<b>Skupaj</b>	<b>336</b>	<b>337</b>	<b>372</b>	<b>361</b>	<b>244</b>	<b>334</b>	<b>325</b>	<b>376</b>	<b>358</b>	<b>750</b>

*Število kršitev predpisov o javnem redu po enotah*

Enota, ki je kršitev obravnavala	Število kršitev									
	2011	2012	2013	2014	2015	2016	2017	2018	2019	2020
PP Domžale	720	666	695	668	532	684	643	770	637	1.044
<b>Skupaj</b>	<b>720</b>	<b>666</b>	<b>695</b>	<b>668</b>	<b>532</b>	<b>684</b>	<b>643</b>	<b>770</b>	<b>637</b>	<b>1.044</b>

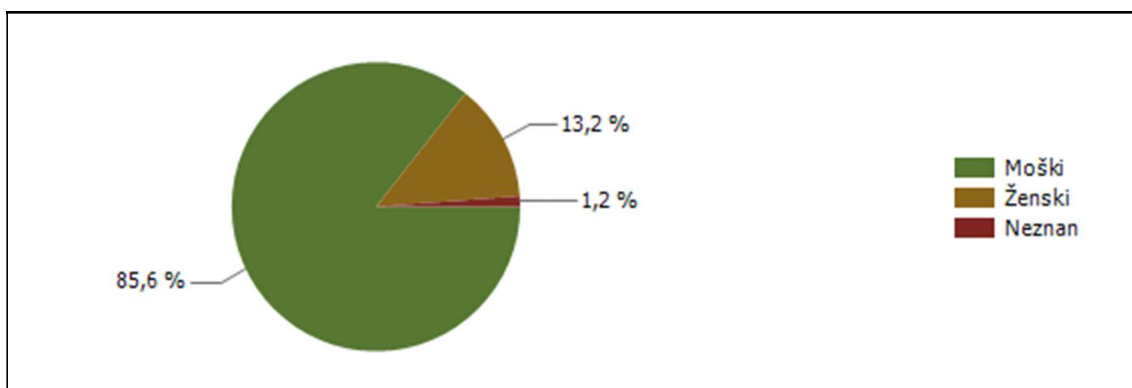
*Število kršitev Zakona o varstvu javnega reda in miru po enotah*

Enota, ki je kršitev obravnavala	Število kršitev									
	2011	2012	2013	2014	2015	2016	2017	2018	2019	2020
PP Domžale	384	329	323	307	288	350	318	394	279	294
<b>Skupaj</b>	<b>384</b>	<b>329</b>	<b>323</b>	<b>307</b>	<b>288</b>	<b>350</b>	<b>318</b>	<b>394</b>	<b>279</b>	<b>294</b>

*Število kršitev drugih predpisov o javnem redu po enotah*

Enota, ki je kršitev obravnavala	Število kršitev									
	2011	2012	2013	2014	2015	2016	2017	2018	2019	2020
PP Domžale	336	337	372	361	244	334	325	376	358	750
<b>Skupaj</b>	<b>336</b>	<b>337</b>	<b>372</b>	<b>361</b>	<b>244</b>	<b>334</b>	<b>325</b>	<b>376</b>	<b>358</b>	<b>750</b>

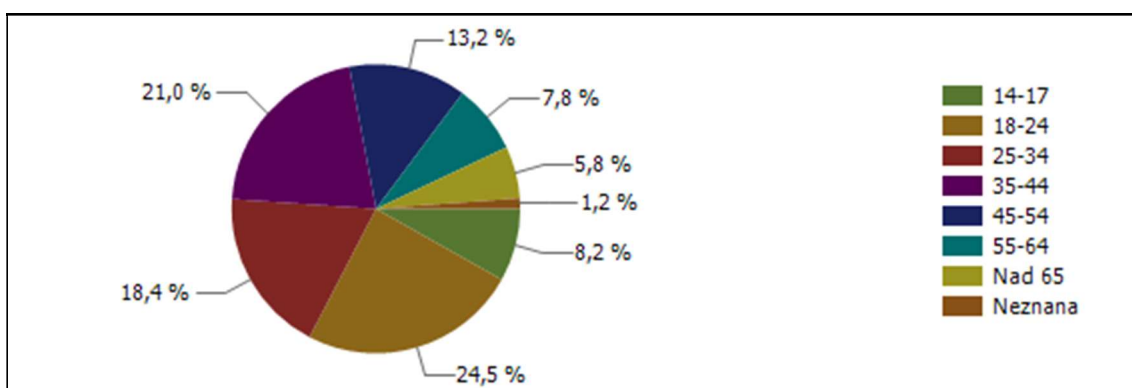
*Spol kršiteljev predpisov o javnem redu*



\* Prikazana je struktura za leto, za katero se poroča.

Spol	Število oseb									
	2011	2012	2013	2014	2015	2016	2017	2018	2019	2020
Moški	386	297	327	321	241	305	323	389	338	441
Ženski	74	59	69	52	62	63	74	92	64	68
Neznani	21	14	15	13	8	5	6	13		6
<b>Skupaj</b>	<b>481</b>	<b>370</b>	<b>411</b>	<b>386</b>	<b>311</b>	<b>373</b>	<b>403</b>	<b>494</b>	<b>402</b>	<b>515</b>

*Starost kršiteljev predpisov o javnem redu*

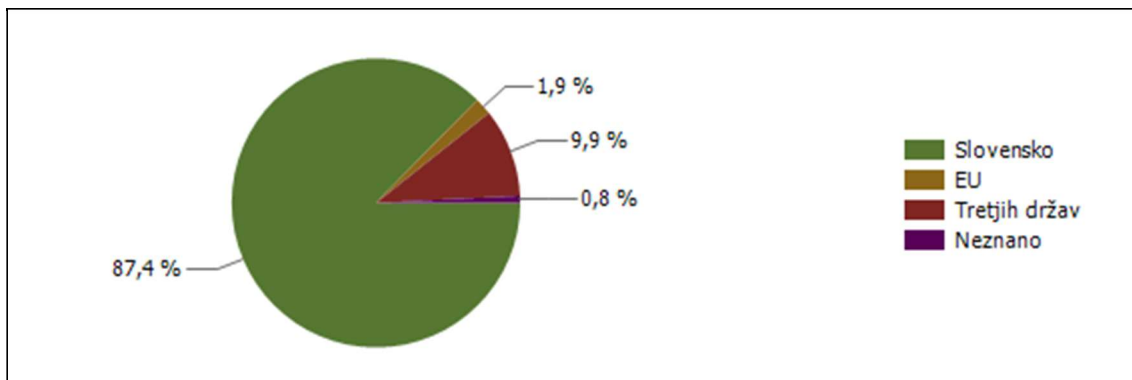


\* Prikazana je struktura za leto, za katero se poroča.

Starost	Število oseb									
	2011	2012	2013	2014	2015	2016	2017	2018	2019	2020
14-17	36	24	38	24	22	42	46	46	34	42
18-24	120	88	91	97	43	74	98	126	115	126
25-34	104	75	94	82	80	66	71	82	71	95
35-44	68	56	76	61	69	66	68	83	70	108
45-54	57	50	54	51	46	55	66	75	54	68
55-64	46	43	31	45	25	40	28	41	35	40
Nad 65	29	20	12	13	18	25	20	28	23	30
Neznani	21	14	15	13	8	5	6	13		6
<b>Skupaj</b>	<b>481</b>	<b>370</b>	<b>411</b>	<b>386</b>	<b>311</b>	<b>373</b>	<b>403</b>	<b>494</b>	<b>402</b>	<b>515</b>



*Državljanstvo kršiteljev predpisov o javnem redu*



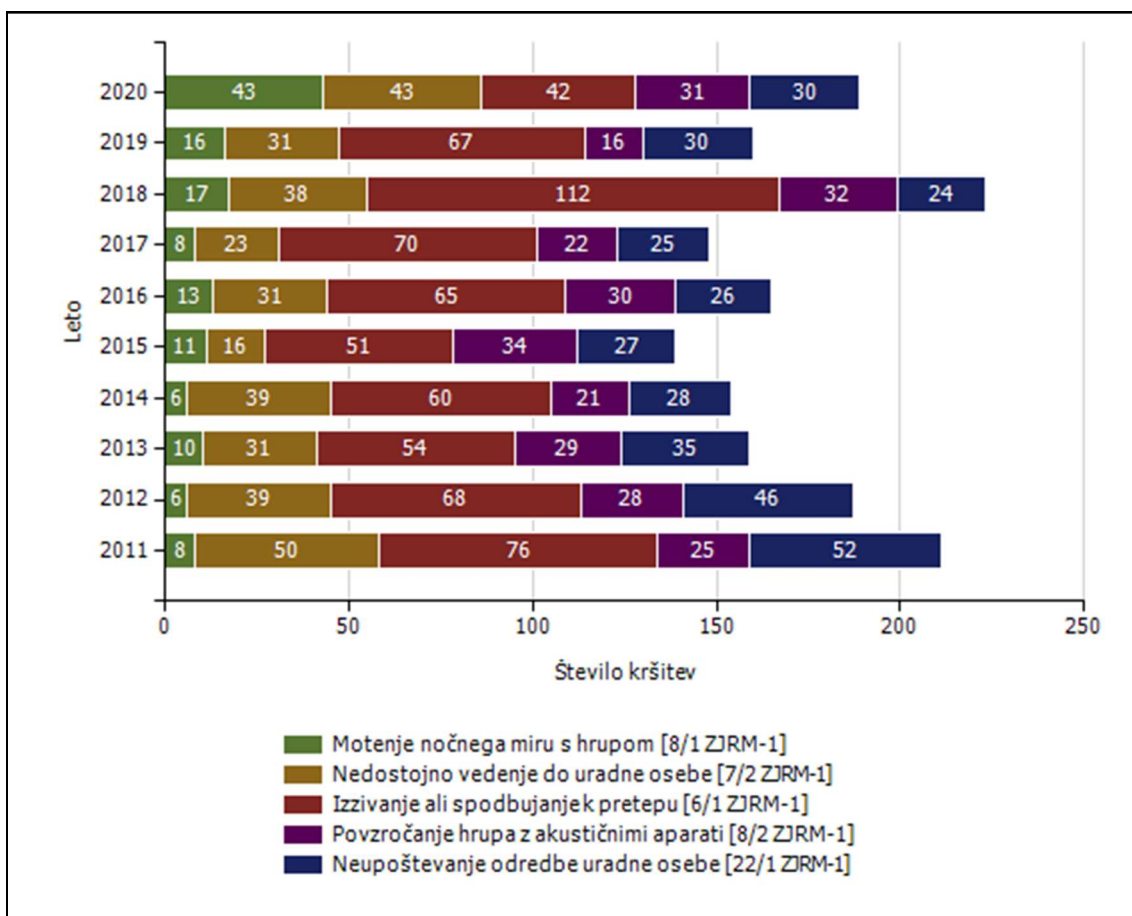
\* Prikazana je struktura za leto, za katero se poroča.

Državljanstvo	Število oseb									
	2011	2012	2013	2014	2015	2016	2017	2018	2019	2020
Slovensko	439	347	381	351	285	347	382	456	377	450
EU	17	14	15	17	12	14	6	8	3	10
Tretjih držav	19	5	12	16	13	11	12	27	22	51
Neznano	6	4	3	2	1	1	3	3		4
<b>Skupaj</b>	<b>481</b>	<b>370</b>	<b>411</b>	<b>386</b>	<b>311</b>	<b>373</b>	<b>403</b>	<b>494</b>	<b>402</b>	<b>515</b>

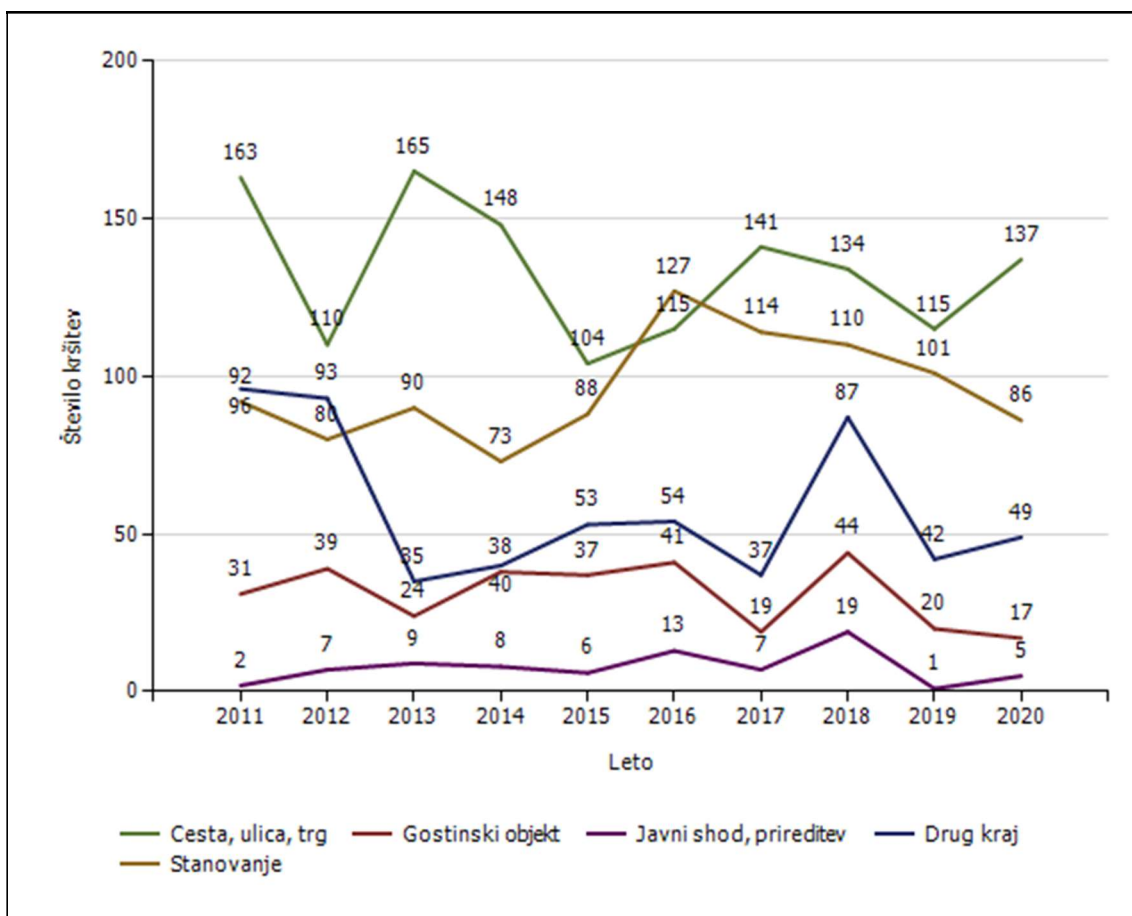
## Število kršitev Zakona o varstvu javnega reda in miru

	Število kršitev									
	2011	2012	2013	2014	2015	2016	2017	2018	2019	2020
Motenje nočnega miru s hrupom [8/1 ZJRM-1]	8	6	10	6	11	13	8	17	16	43
Nedostojno vedenje do uradne osebe [7/2 ZJRM-1]	50	39	31	39	16	31	23	38	31	43
Izzivanje ali spodbujanje k pretepu [6/1 ZJRM-1]	76	68	54	60	51	65	70	112	67	42
Povzročanje hrupa z akustičnimi aparati [8/2 ZJRM-1]	25	28	29	21	34	30	22	32	16	31
Neupoštevanje odredbe uradne osebe [22/1 ZJRM-1]	52	46	35	28	27	26	25	24	30	30
Nasilje v družini [6/4 ZJRM-1 v povezavi s 6/1, 6/2 in 6/3 ZJRM-1]	64	53	53	55	58	93	92	70	61	28
Prepiranje, vpitje ali nedostojno vedenje [7/1 ZJRM-1]	39	30	38	38	30	38	28	30	15	26
Udarjanje [6/2 ZJRM-1]	42	29	31	35	27	32	25	46	20	9
Pretepanje [6/3 ZJRM-1]	5	6	10	4	6	2	4	6	4	7
Vandalizem [16 ZJRM-1]			2			1				3
Prenočevanje na javnem kraju [10 ZJRM-1]	1			3	2	1				2
Vsiljivo ali žaljivo nadlegovanje z beračenjem na javnem kraju [9 ZJRM-1]	2	4	8	1	2	2	4			1
Vzbujanje nestrpnosti [20 ZJRM-1]	1	3	2	2	3	2			1	
Druge kršitve	19	17	20	15	21	14	17	19	18	29
<b>Skupaj</b>	<b>384</b>	<b>329</b>	<b>323</b>	<b>307</b>	<b>288</b>	<b>350</b>	<b>318</b>	<b>394</b>	<b>279</b>	<b>294</b>

Število kršitev Zakona o varstvu javnega reda in miru [najpogostejših 5]



*Kraj in število kršitev Zakona o varstvu javnega reda in miru*



Kraj kršitve	Število kršitev									
	2011	2012	2013	2014	2015	2016	2017	2018	2019	2020
Cesta, ulica, trg	163	110	165	148	104	115	141	134	115	137
Stanovanje	92	80	90	73	88	127	114	110	101	86
Gostinski objekt	31	39	24	38	37	41	19	44	20	17
Javni shod, prireditev	2	7	9	8	6	13	7	19	1	5
Drug kraj	96	93	35	40	53	54	37	87	42	49
<b>Skupaj</b>	<b>384</b>	<b>329</b>	<b>323</b>	<b>307</b>	<b>288</b>	<b>350</b>	<b>318</b>	<b>394</b>	<b>279</b>	<b>294</b>

*Zaseženo orožje*

Vrsta orožja	Merska enota	2011	2012	2013	2014	2015	2016	2017	2018	2019	2020
Deli orožja	Kosi								1		97
Drugo orožje	Kosi			1					1		
Eksploziv	Grami			1.602							
Hladno orožje	Kosi	7	13	40	6	3	6	5	5	4	3
Lovsko orožje	Kosi	1	1				2		1		1
Lovsko strelivo	Kosi		8	1		1		3	6	18	198
Manevrski naboji	Kosi		144			1	4			6	20
Ostro strelivo	Kosi	9		69	23	21	190	459	741	6	2.969
Pištola	Kosi	2	2	2	1	2	4	3	6	4	8
Plinsko orožje	Kosi	1		1		1	1			1	
Plinsko strelivo	Kosi						55	1		1	226
Puška	Kosi			1							2
Zračno orožje	Kosi			1		1					0

*Najdeno orožje*

Vrsta orožja	Merska enota	2019	2020
Bomba	Kos		1
Lovsko orožje	Kos		1
Ostro strelivo	Kos	1	

*Dogodki, povezani z orožjem*

Vrsta dogodka	Število dogodkov
	2013
Poškodbe z orožjem	2

\* Podatki se vnašajo in prikazujejo od leta 2018.

## Ukrepi policistov zaradi prekrškov

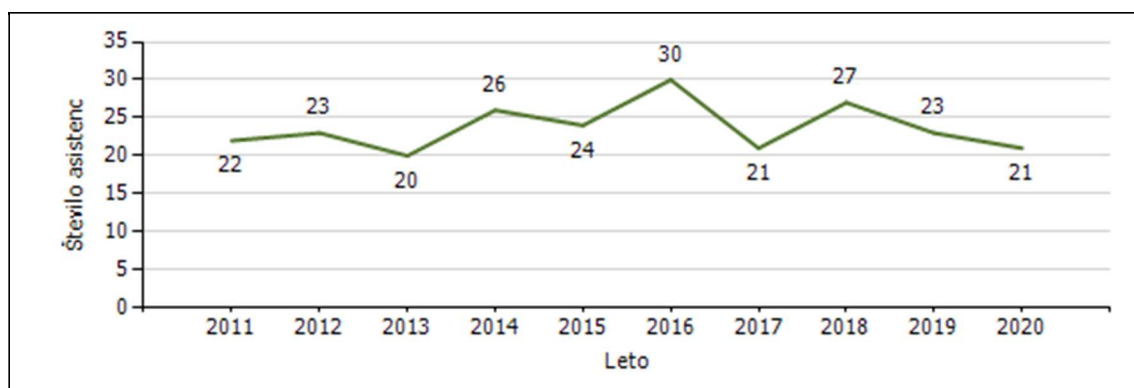
Vrsta ukrepa	Število ukrepov										Sparkline
	2011	2012	2013	2014	2015	2016	2017	2018	2019	2020	
<b>Pridržane osebe</b>											
do 12 ur zaradi motenja ali ogrožanja javnega reda [prva alineja 64/1 ZNPPol]						1			2		
do 12 ur zaradi kršitve prepovedi približevanja [druga alineja 64/1 ZNPPol]							1			1	
pridržane s privedbo [110/2 čl. ZP-1]			1	1		1			1	1	
pridržane do streznitve [109/2 čl. ZP-1]	28	35	20	17	12	14	16	12	19	13	
<b>Opravljene preiskave</b>											
Hišne	3	4	4	1	1	4	3	1	5	4	
Osebne		2		1			1		1		
<b>Privedbe z odredbo</b>											
Število privedb na zahtevo inšpekcijskih služb	0	1	1	0	0	2	0	0	0	0	
Število privedb na zahtevo sodišča	85	58	68	34	42	30	35	54	44	28	
Število privedb na zahtevo ostalih pooblaščenih služb	0	0	0	0	8	0	2	2	1	0	
Število privedb na zahtevo upravnih organov	0	1	0	2	0	1	0	0	0	0	
<b>Drugi ukrepi</b>											
Neuspešne hišne preiskave	12	8	5	5	3						
Intervencije	969	784	740	646	767	801	768	925	780	904	
Prepovedi približevanja	3	6	25	14	14	13	19	19	15	24	
Prepoved udeležbe na športnih prireditvah								1			

## Nesreče in drugi dogodki

Vrsta dogodka	Število dogodkov									
	2011	2012	2013	2014	2015	2016	2017	2018	2019	2020
Iskalna akcija	3	5	4	6	2	12	6	5	4	9
Požar	23	20	21	22	28	15	5	5	4	7
Poskus samomora	4	10	22	11	6	7	8	6	7	7
Samomor	8	12	11	7	10	8	6	1	12	4
Delovna nesreča	6	11	12	6	12	8	4	7	6	4
Onesnaženje ali ogrožanje okolja	4	3	1	1	4	1	1		1	1
Nesreča ali izredni dogodek v železniškem prometu			1							1
Utopitev						1			1	

\* Podatki se vnašajo in prikazujejo od leta 2017.

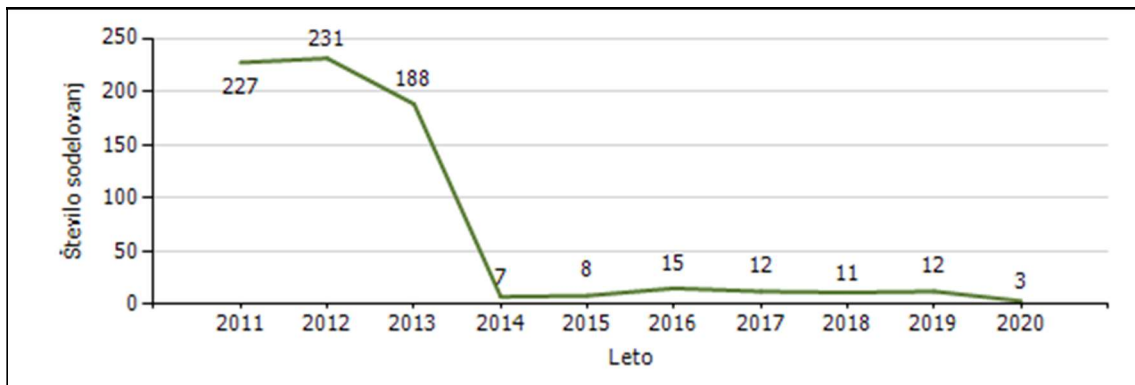
## Pomoč policije upravičencem [policajska asistenca]



## Pomoč policije po vrsti upravičenca

	Število asistenc									
	2011	2012	2013	2014	2015	2016	2017	2018	2019	2020
Zdravstvene ustanove	21	18	16	25	24	28	17	25	22	19
Sodišča		2	1							
Inšpekcijske službe	1		1			1	1	1	1	
Centri za socialno delo		1					1	1		
Drugi upravičenci		2	2	1		1	2			2
<b>Skupaj</b>	<b>22</b>	<b>23</b>	<b>20</b>	<b>26</b>	<b>24</b>	<b>30</b>	<b>21</b>	<b>27</b>	<b>23</b>	<b>21</b>

*Število sodelovanj policije pri varovanju javnih zbiranj*



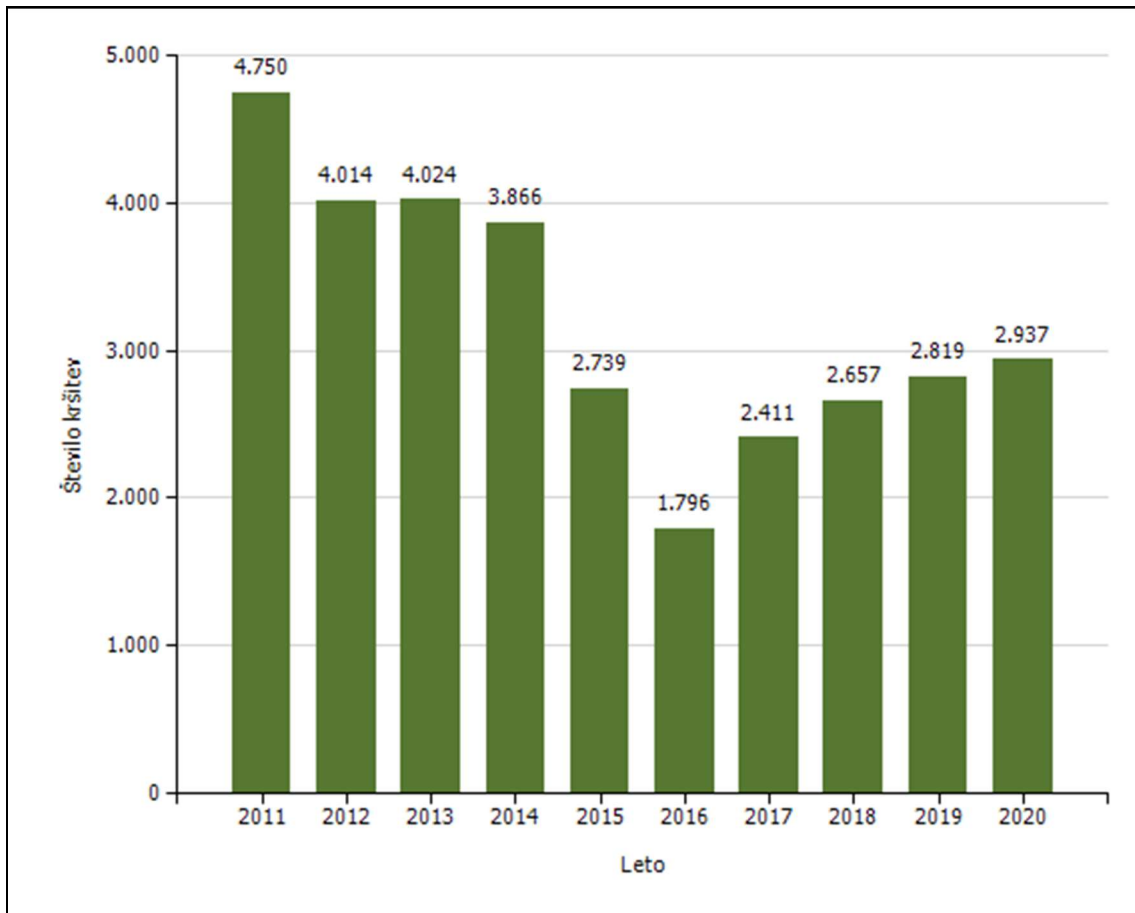
Vrsta dogodka	Število sodelovanj									
	2011	2012	2013	2014	2015	2016	2017	2018	2019	2020
Javne prireditve	227	231	188	7	8	15	12	11	12	3
Javni shodi	0	0	0	0	0	0	0	0	0	0
<b>Skupaj</b>	<b>227</b>	<b>231</b>	<b>188</b>	<b>7</b>	<b>8</b>	<b>15</b>	<b>12</b>	<b>11</b>	<b>12</b>	<b>3</b>



## ZAGOTAVLJANJE VARNOSTI CESTNEGA PROMETA

PP Domžale

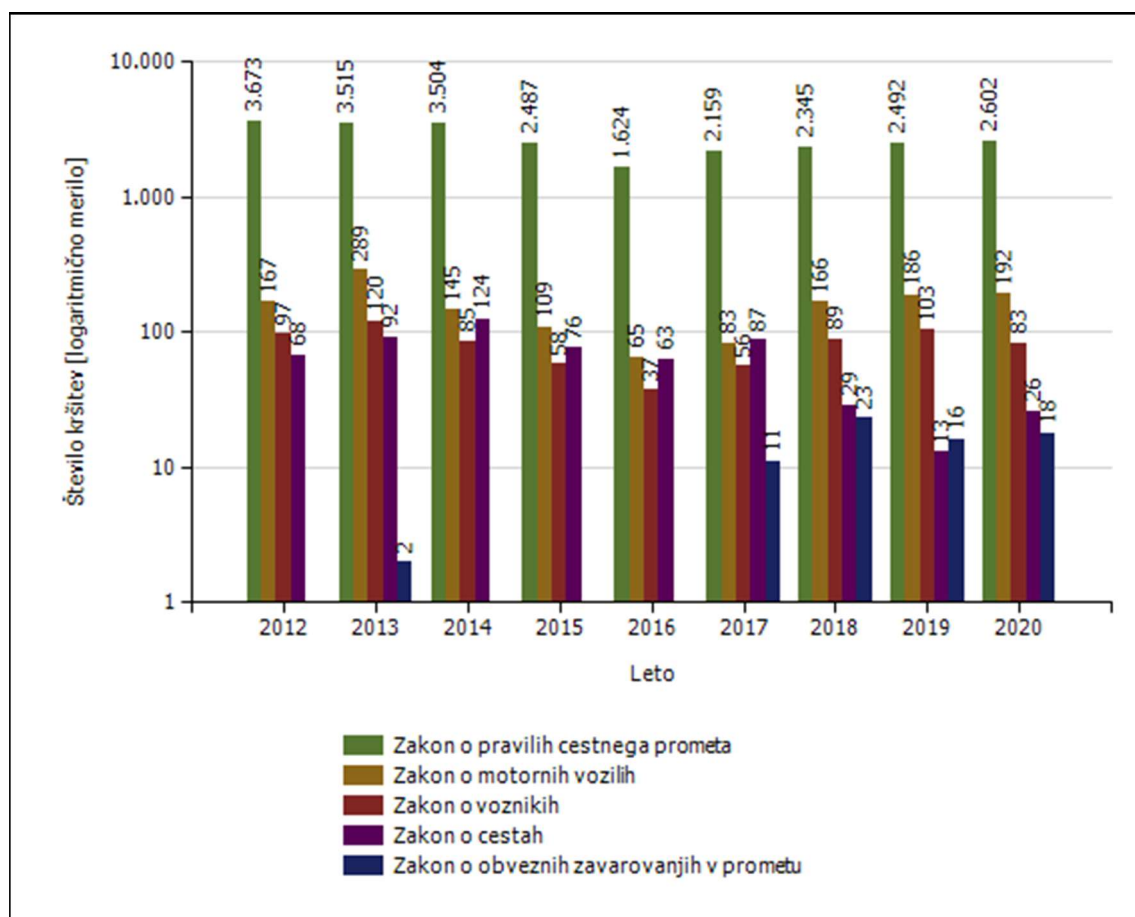
*Število kršitev, ugotovljenih pri nadzoru cestnega prometa*



## Število kršitev, ugotovljenih pri nadzoru cestnega prometa, po enotah

Enota, ki je kršitev obravnavala	Število kršitev									
	2011	2012	2013	2014	2015	2016	2017	2018	2019	2020
PP Domžale	4.750	4.014	4.024	3.866	2.739	1.796	2.411	2.657	2.819	2.937
<b>Skupaj</b>	<b>4.750</b>	<b>4.014</b>	<b>4.024</b>	<b>3.866</b>	<b>2.739</b>	<b>1.796</b>	<b>2.411</b>	<b>2.657</b>	<b>2.819</b>	<b>2.937</b>

## Število kršitev, ugotovljenih pri nadzoru cestnega prometa [po zakonih; najpogostejših 5]



## Število kršitev, ugotovljenih pri nadzoru cestnega prometa [po zakonih]

Zakon	Število kršitev									
	2012	2013	2014	2015	2016	2017	2018	2019	2020	
Zakon o pravilih cestnega prometa	3.673	3.515	3.504	2.487	1.624	2.159	2.345	2.492	2.602	
Zakon o motornih vozilih	167	289	145	109	65	83	166	186	192	
Zakon o voznikih	97	120	85	58	37	56	89	103	83	
Zakon o cestah	68	92	124	76	63	87	29	13	26	
Zakon o obveznih zavarovanjih v prometu		2				11	23	16	18	
Zakon o javnih cestah						2	5	9	16	
Drugi zakoni	9	6	8	9	7	13				
<b>Skupaj</b>	<b>4.014</b>	<b>4.024</b>	<b>3.866</b>	<b>2.739</b>	<b>1.796</b>	<b>2.411</b>	<b>2.657</b>	<b>2.819</b>	<b>2.937</b>	

## Najpogostejši ukrepi pri nadzoru cestnega prometa

Vrsta ukrepa	Število ukrepov										Sparkline
	2011	2012	2013	2014	2015	2016	2017	2018	2019	2020	
<b>Število odrejenih alkotestov</b>											
- skupaj	786	2.724	2.312	3.339	1.563	686	1.853	2.553	2.935	3.021	
- pozitiven	300	186	171	179	115	62	126	200	270	194	
- negativen	475	2.529	2.138	3.154	1.434	617	1.715	2.347	2.657	2.817	
- odklonjen	9	4	3	4	9	3	6	1	4	9	
<b>Število odrejenih strokovnih pregledov zaradi alkohola</b>											
- skupaj	5	11	11	13	21	4	10	9	15	11	
- pozitiven	5	6	3	5	6	2	4	4	6	5	
- negativen		2	6	5	12	2	4	4	4	3	
- odklonjen		3	2	3	3		2	1	2	2	
<b>Število odrejenih etilometrov</b>											
- skupaj	3			9	3						
- pozitiven	3			3							
- negativen				5							
- odklonjen				1	3						
<b>Število odrejenih strokovnih pregledov zaradi prepovedanih drog</b>											
- skupaj	9	4	7	7	5	5	9	3	17	39	
- pozitiven (kri/slina)	4	4	3				1	3		3	
- negativen (kri/slina)			3	2	3	2	3	1	2	1	
- odklonjen (kri/slina)	4		1	5	2	2	3	2	14	26	
- pozitiven (urin)	2	2					2			3	
- negativen (urin)			3	2	2	2	1	1	1	1	
- odklonjen (urin)				1	1	1	3		11	26	
<b>Število pridržanih do iztreznitve</b>											
- skupaj		32	4	3	3	1	4	1	7	14	
- po ZPrCP		32	4	3	3	1	4		4	12	
- po ZP1								1	3	2	
<b>Začasni odvzem vozniškega dovoljenja (22. člen ZPrCP)</b>											
	170	81	118	192	117	45	114	169	254	112	

PRILOGA 1: Statistični podatki

Število zasegov motornih vozil												
- skupaj	96	42	35	107	71	37	37	59	77	56		
- po ZPrCP - koles z motorjem, motornih koles		3		9	10		2	2	2	2		
- po ZPrCP - ostalih motornih vozil	92	38	34	93	59	28	33	51	73	53		
- po ZP1 - koles z motorjem, motornih koles	3	1		4	2	9	1	6	1	1		
- po ZP1 - ostalih motornih vozil	1		1	1			1		1			

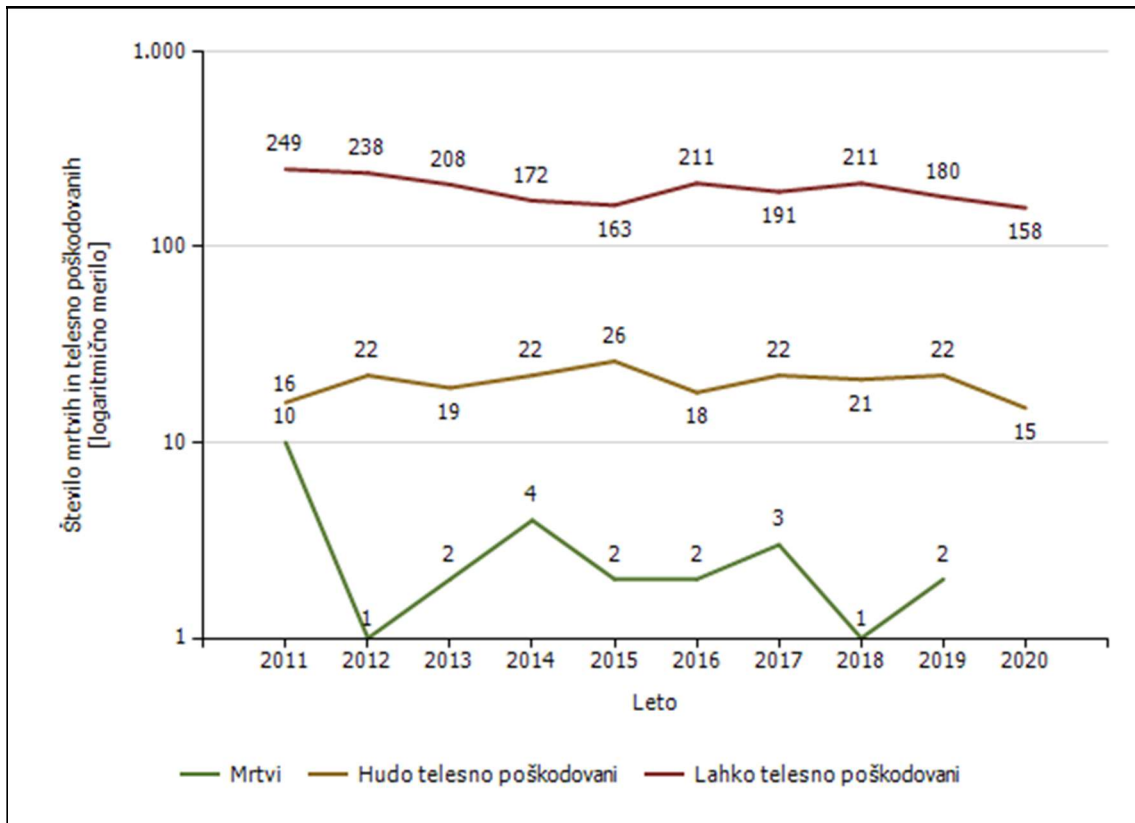
Prometne nesreče [enota storitve]

Vrsta prometne nesreče	Število prometnih nesreč										
	2011	2012	2013	2014	2015	2016	2017	2018	2019	2020	
S smrtnim izidom	9	1	2	3	2	2	3	1	2		
S telesnimi poškodbami	192	194	171	149	144	174	165	170	148	137	
Z materialno škodo	354	354	285	310	263	322	271	332	352	267	
<b>Vse nesreče</b>	<b>555</b>	<b>549</b>	<b>458</b>	<b>462</b>	<b>409</b>	<b>498</b>	<b>439</b>	<b>503</b>	<b>502</b>	<b>404</b>	

Prometne nesreče [enota obravnave]

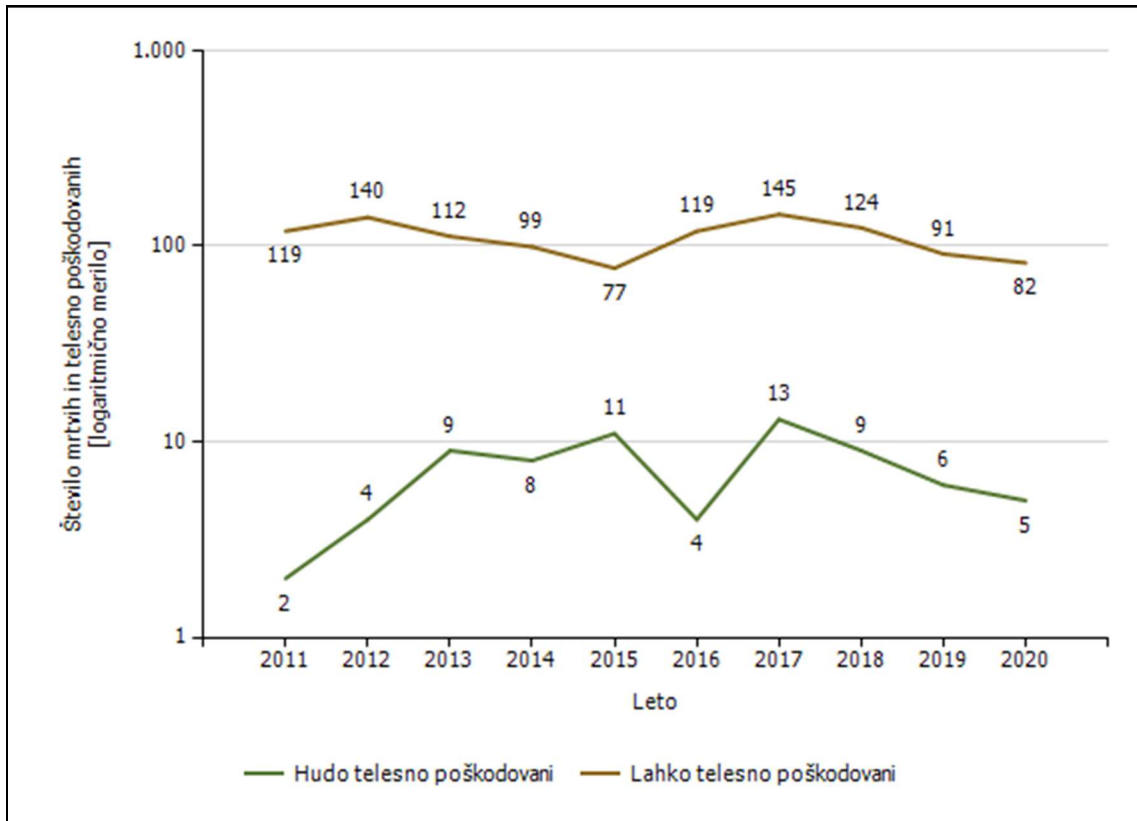
Vrsta prometne nesreče	Število prometnih nesreč										
	2011	2012	2013	2014	2015	2016	2017	2018	2019	2020	
S telesnimi poškodbami	100	111	93	85	71	100	124	108	80	76	
Z materialno škodo	188	159	126	126	101	155	150	182	193	132	
<b>Vse nesreče</b>	<b>288</b>	<b>270</b>	<b>219</b>	<b>211</b>	<b>172</b>	<b>255</b>	<b>274</b>	<b>290</b>	<b>273</b>	<b>208</b>	

*Mrtvi in poškodovani v prometnih nesrečah [enota storitve]*



*Mrtvi in poškodovani v prometnih nesrečah [enota obravnave]*

PRILOGA 1: Statistični podatki



*Prometne nesreče [enota storitve]*

Območje, na katerem se je zgodila prometna nesreča	Število prometnih nesreč									
	2011	2012	2013	2014	2015	2016	2017	2018	2019	2020
PP Domžale	555	549	458	462	409	498	439	503	502	404
<b>Skupaj</b>	<b>555</b>	<b>549</b>	<b>458</b>	<b>462</b>	<b>409</b>	<b>498</b>	<b>439</b>	<b>503</b>	<b>502</b>	<b>404</b>

*Prometne nesreče [enota obravnave]*

Enota, ki je obravnavala prometno nesrečo	Število prometnih nesreč									
	2011	2012	2013	2014	2015	2016	2017	2018	2019	2020
PP Domžale	288	270	219	211	172	255	274	290	273	208
<b>Skupaj</b>	<b>288</b>	<b>270</b>	<b>219</b>	<b>211</b>	<b>172</b>	<b>255</b>	<b>274</b>	<b>290</b>	<b>273</b>	<b>208</b>

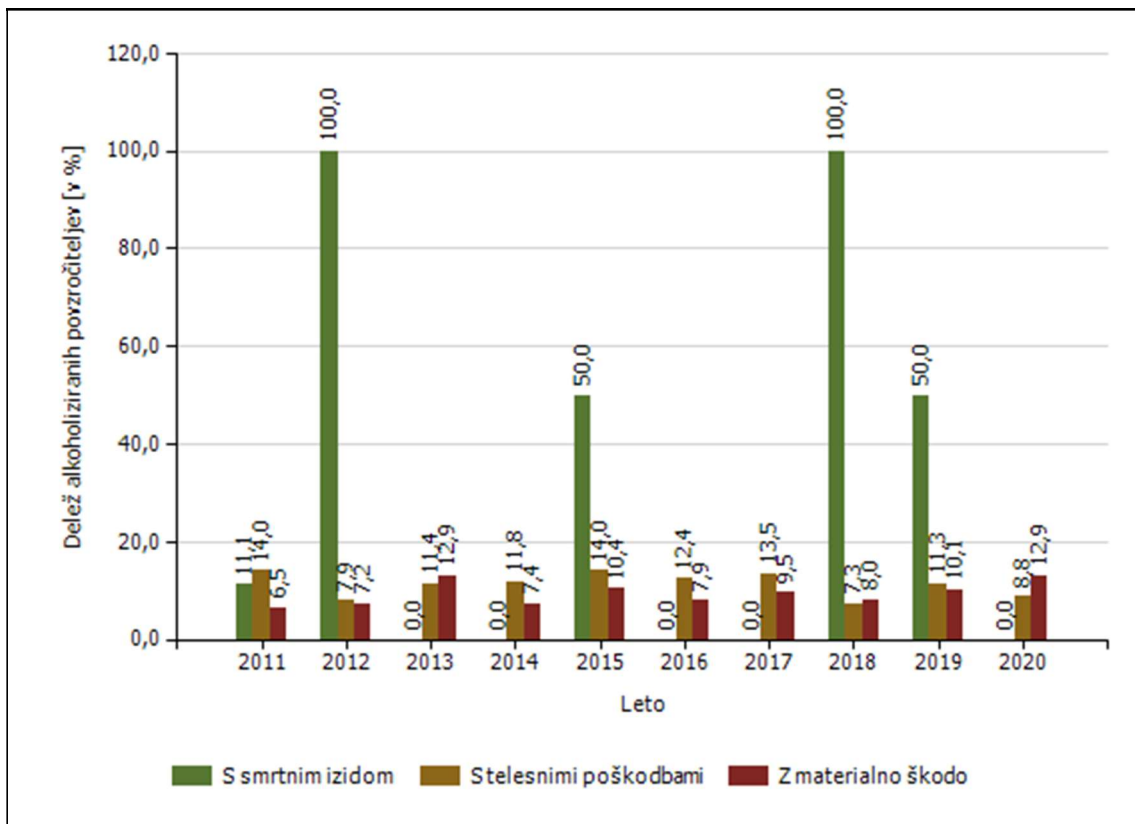
*Mrtvi v prometnih nesrečah [enota storitve]*

Območje, na katerem se je zgodila prometna nesreča	Število mrtvih									
	2011	2012	2013	2014	2015	2016	2017	2018	2019	2020
PP Domžale	10	1	2	4	2	2	3	1	2	2
<b>Skupaj</b>	<b>10</b>	<b>1</b>	<b>2</b>	<b>4</b>	<b>2</b>	<b>2</b>	<b>3</b>	<b>1</b>	<b>2</b>	<b>2</b>

*Mrtvi v prometnih nesrečah [enota obravnave]*

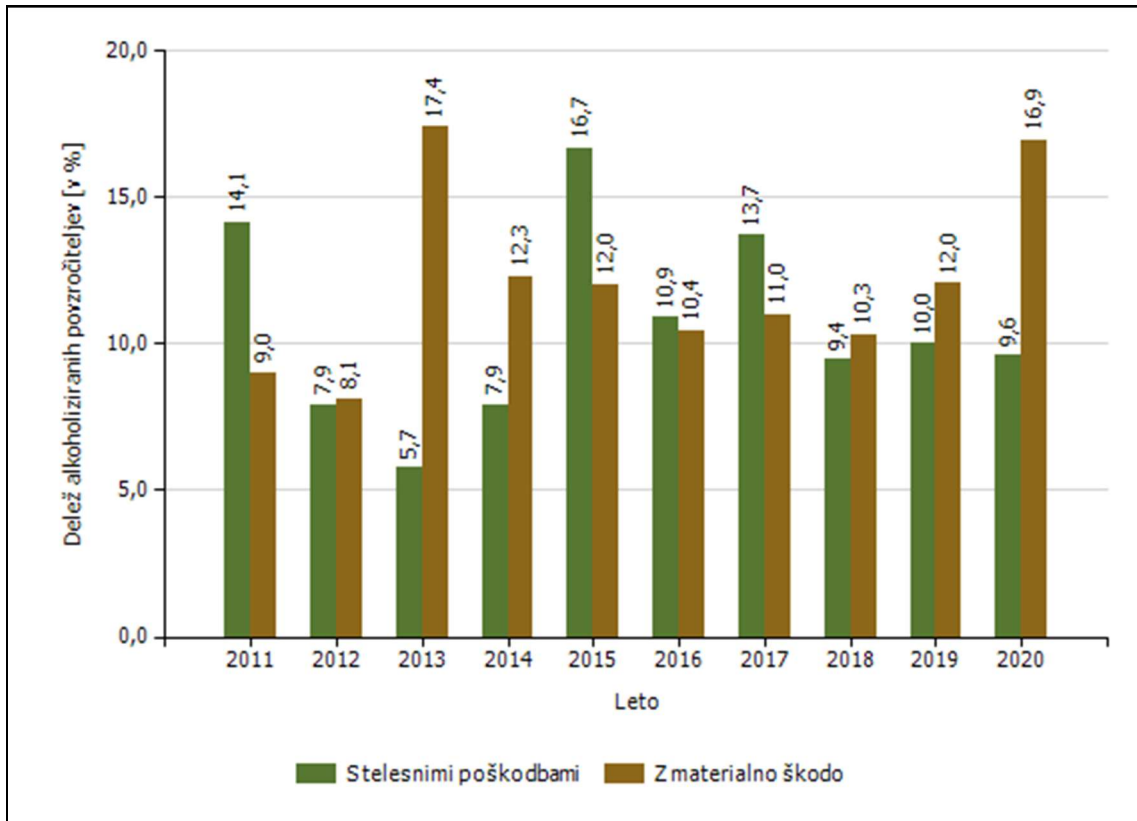
Enota, ki je obravnavala prometno nesrečo
<b>Skupaj</b>

*Delež alkoholiziranih povzročiteljev prometnih nesreč [enota storitve]*

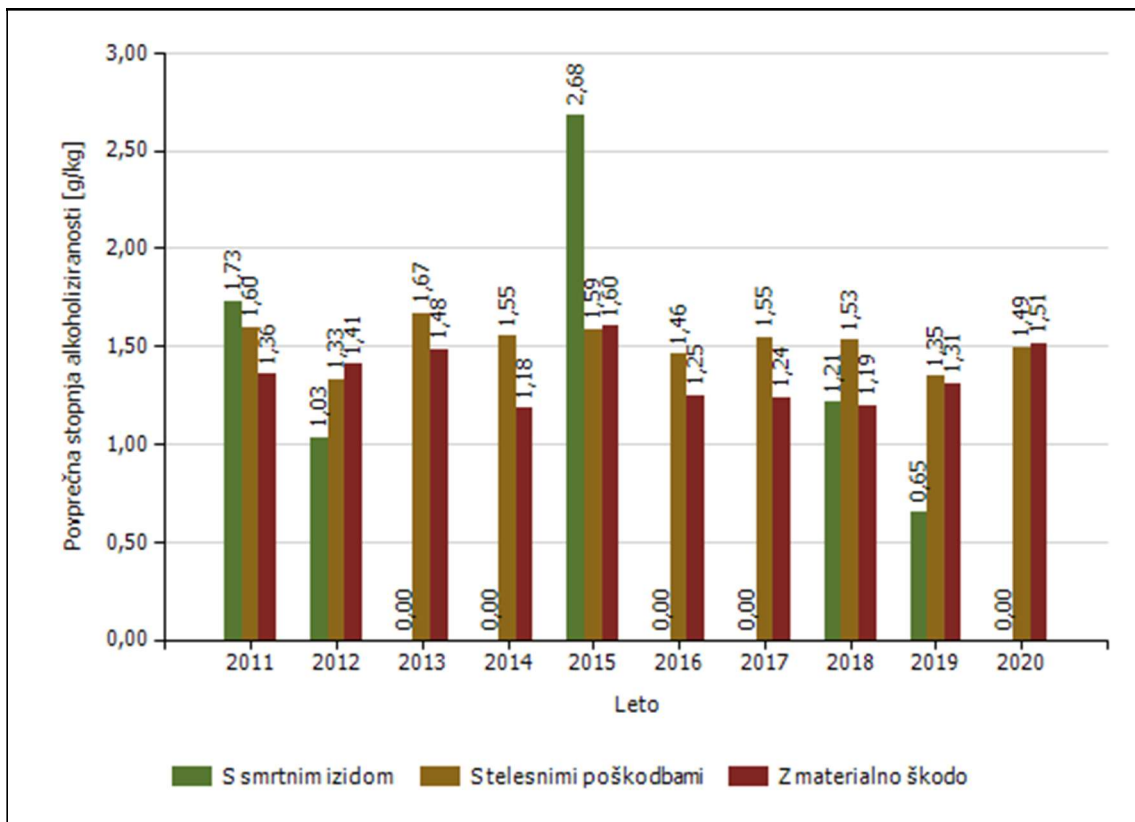


*Delež alkoholiziranih povzročiteljev prometnih nesreč [enota obravnave]*



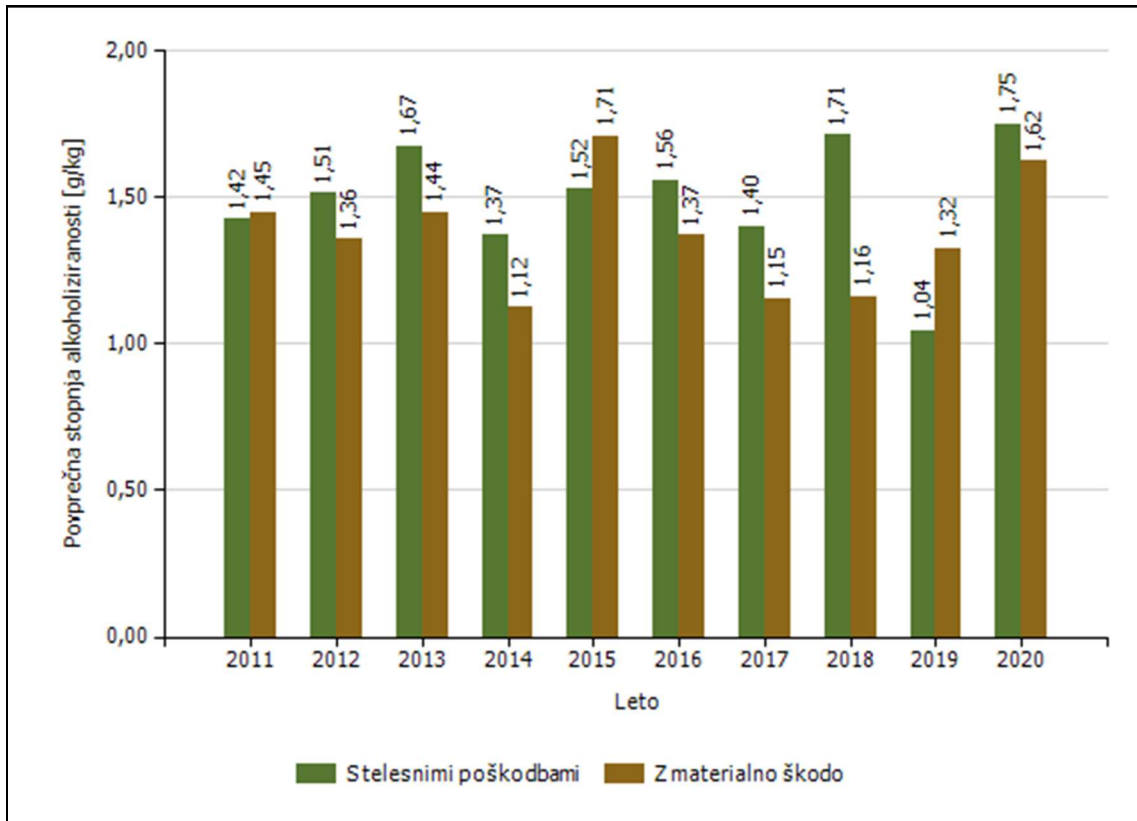


*Povprečna stopnja alkoholiziranosti povzročiteljev prometnih nesreč [enota storitve]*

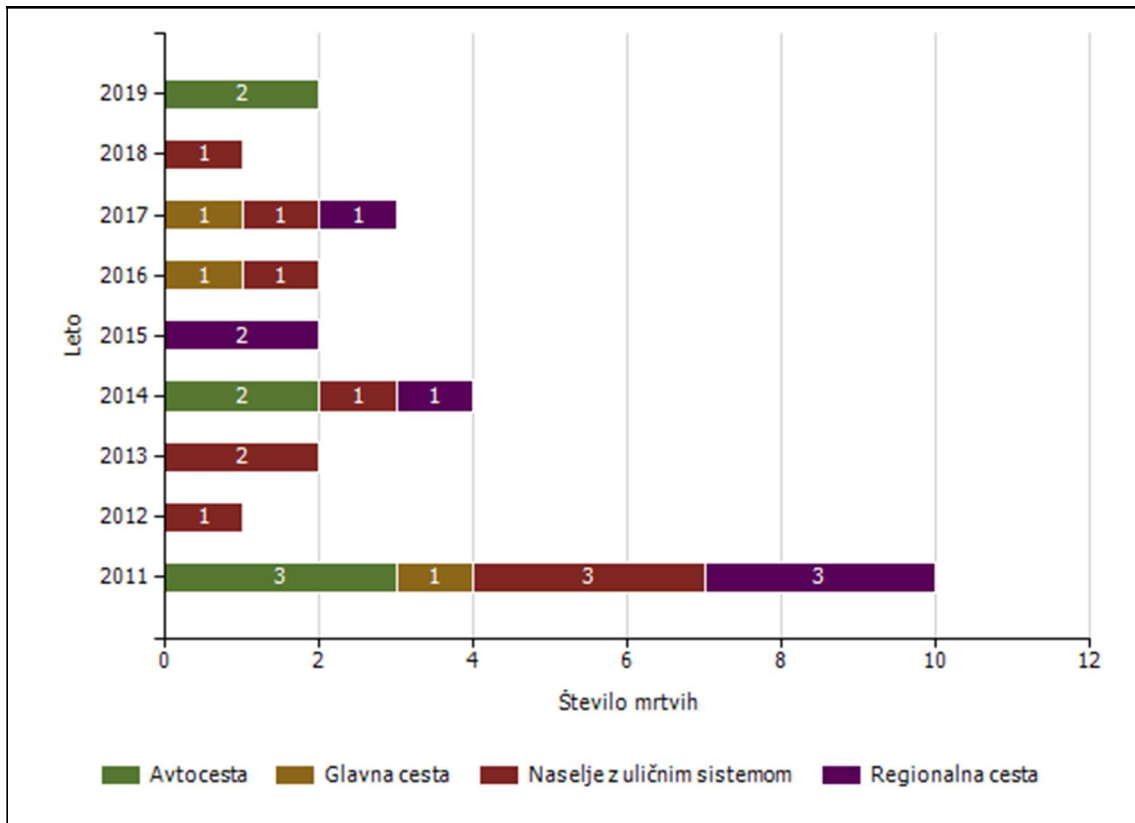


*Povprečna stopnja alkoholiziranosti povzročiteljev prometnih nesreč [enota obravnave]*

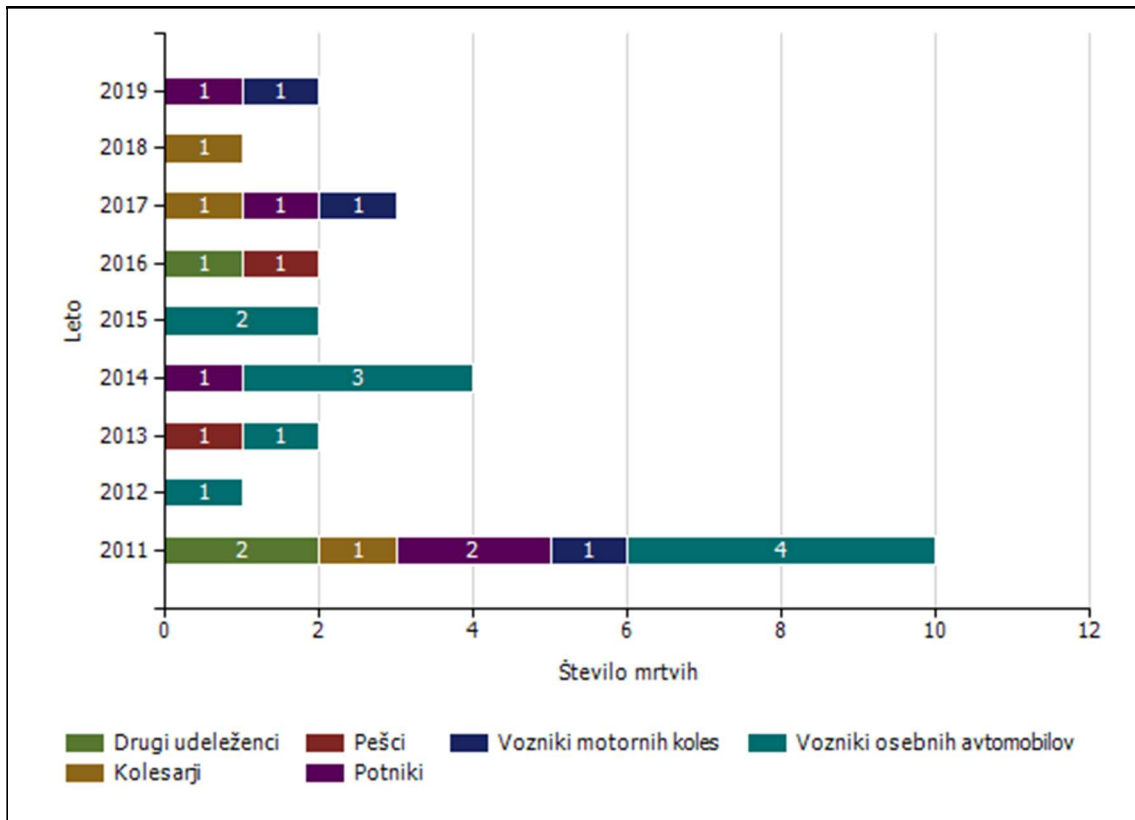
PRILOGA 1: Statistični podatki



*Število mrtvih v prometnih nesrečah glede na vrsto ceste [enota storitve]*

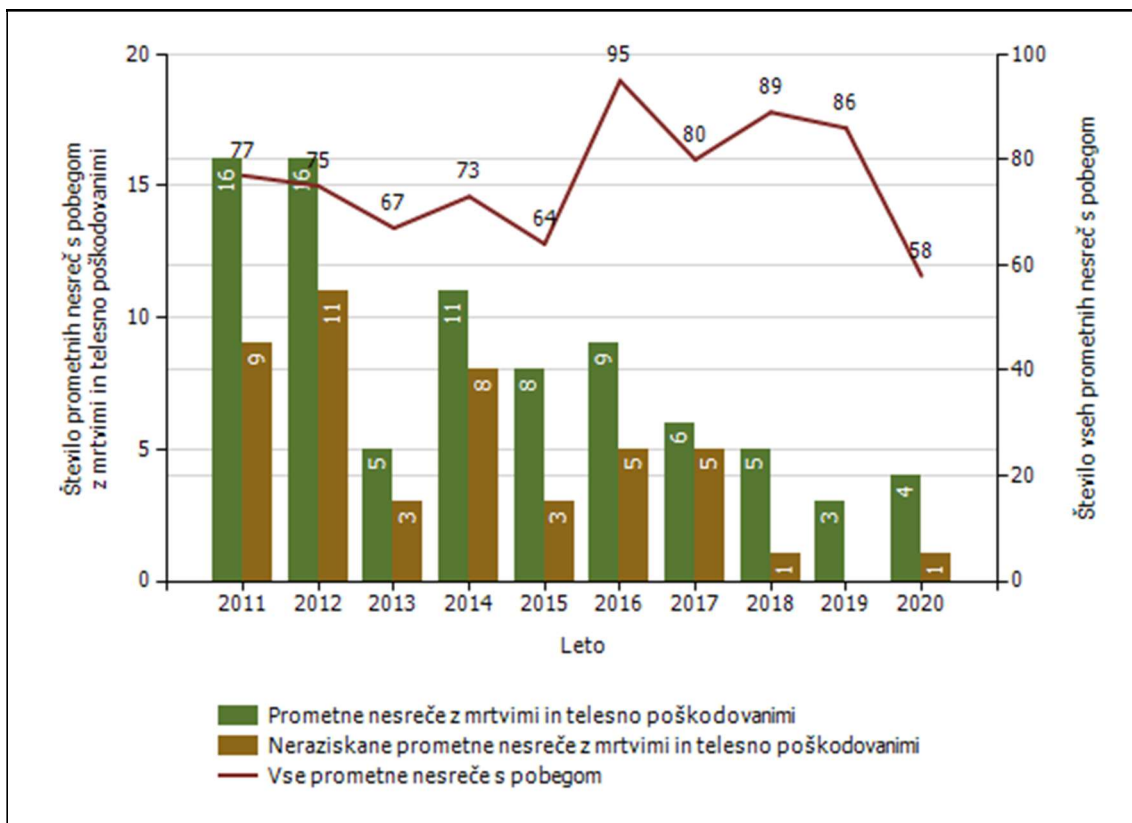


*Vrsta udeležencev, umrlih v prometnih nesrečah [enota storitve]*

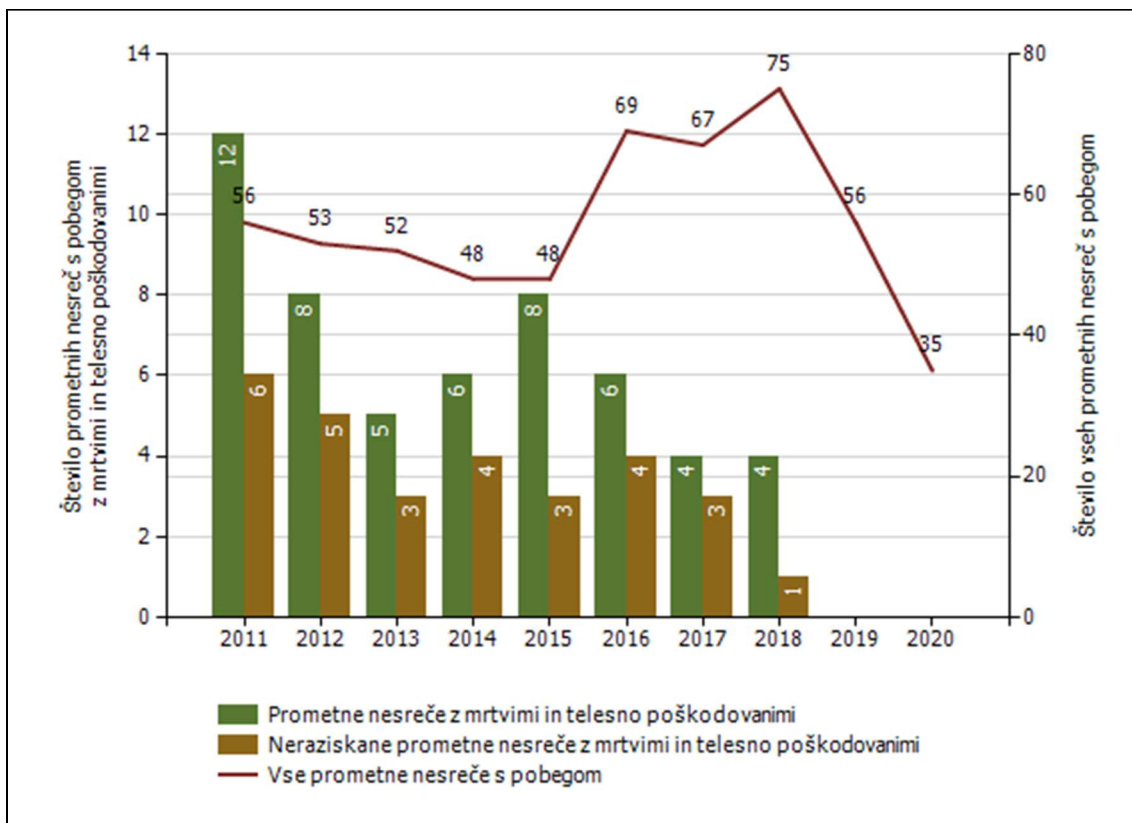


*Število prometnih nesreč s pobegom [enota storitve]*

PRILOGA 1: Statistični podatki



Število prometnih nesreč s pobegom [enota obravnave]



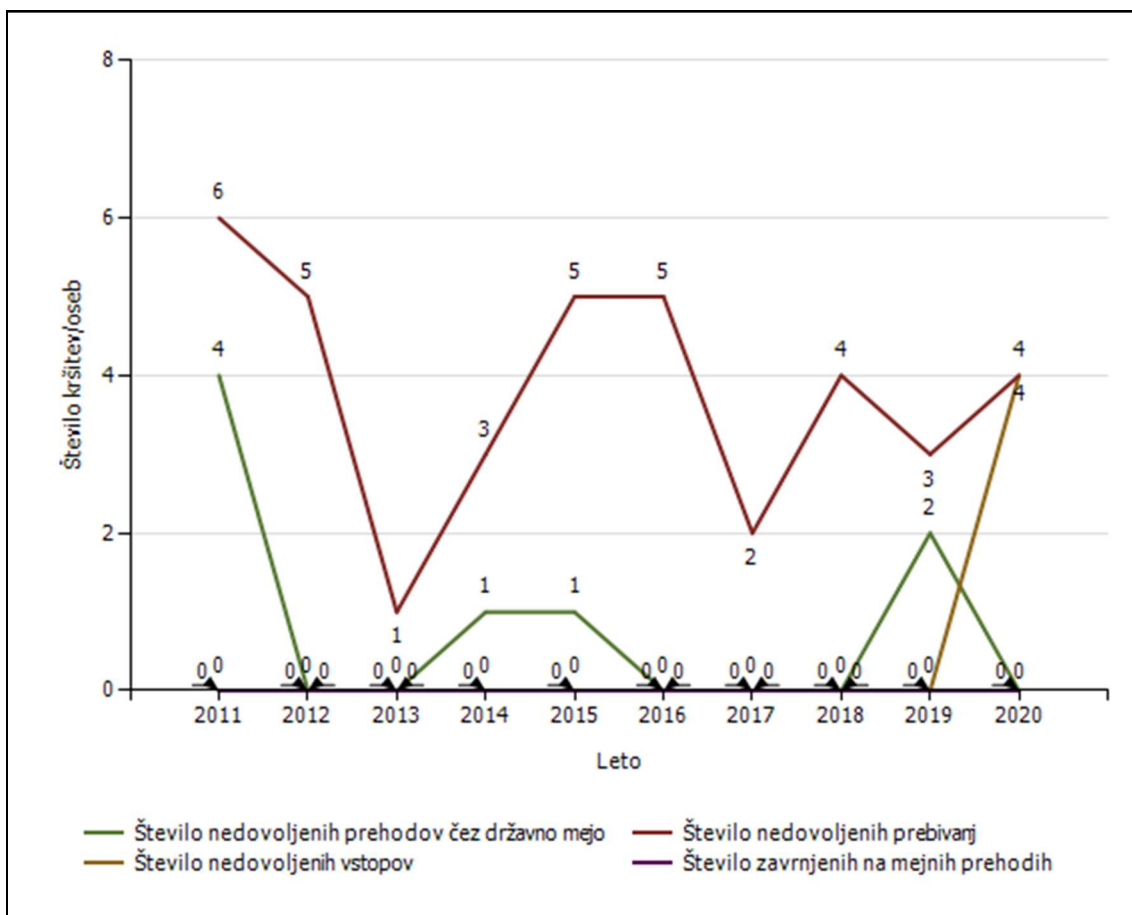
## NADZOR DRŽAVNE MEJE IN IZVAJANJE PREDPISOV O TUJCIH

### PP Domžale

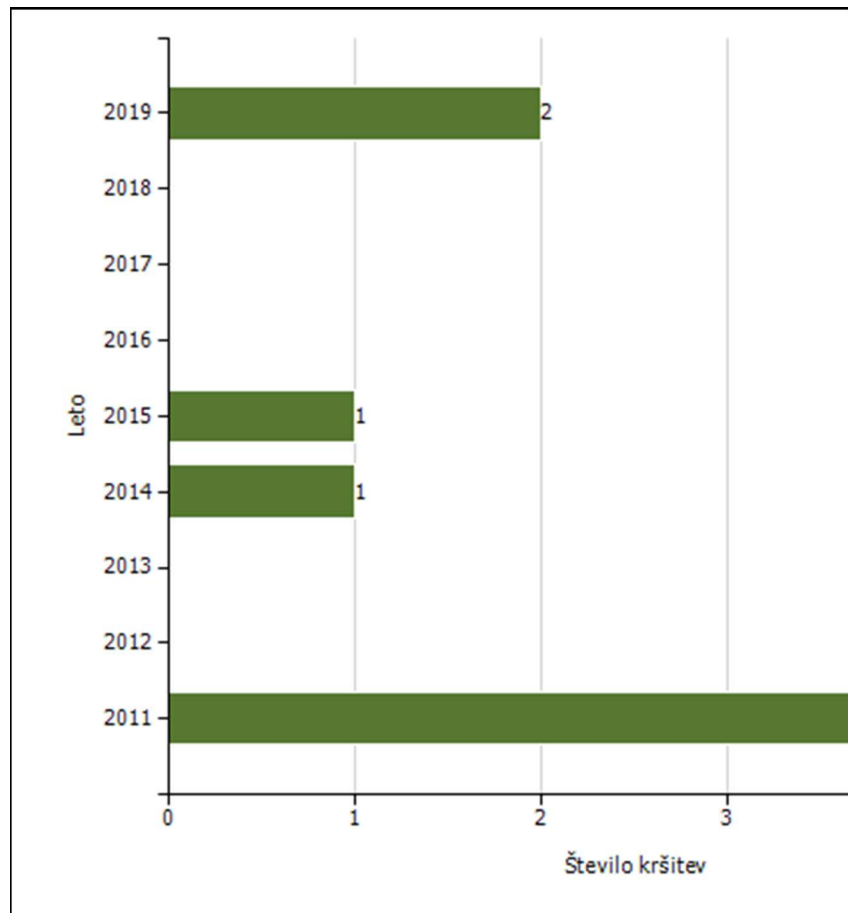
*Število kršitev Zakona o tujcih in Zakona o nadzoru državne meje ter drugih predpisov tega področja*

Predpis	Število kršitev									
	2011	2012	2013	2014	2015	2016	2017	2018	2019	2020
Zakon o tujcih	26	19	29	33	39	39	54	50	24	34
Drugi predpisi		2	2							
<b>Skupaj</b>	<b>26</b>	<b>21</b>	<b>31</b>	<b>33</b>	<b>39</b>	<b>39</b>	<b>54</b>	<b>50</b>	<b>24</b>	<b>34</b>

*Nedovoljeno prebivanje, nedovoljeni vstopi, nedovoljeni prehodi čez državno mejo in zavrnjeni na mejnih prehodih*



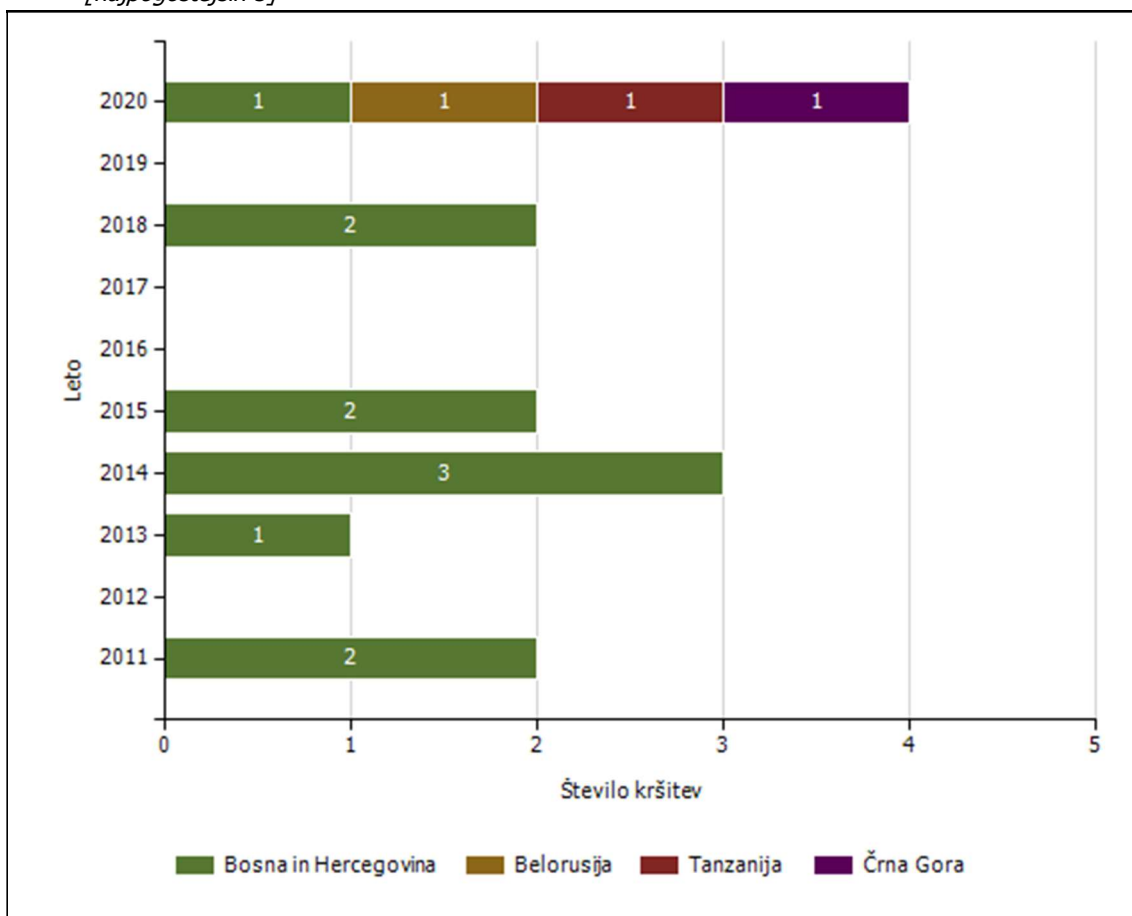
*Državljanstvo in število kršitev oseb, obravnavanih zaradi nedovoljenega prehoda čez državno mejo*



Državljanstvo	Število kršitev			
	2011	2014	2015	2019
Afganistan		1		2
Druge države	4		1	
<b>Skupaj</b>	<b>4</b>	<b>1</b>	<b>1</b>	<b>2</b>

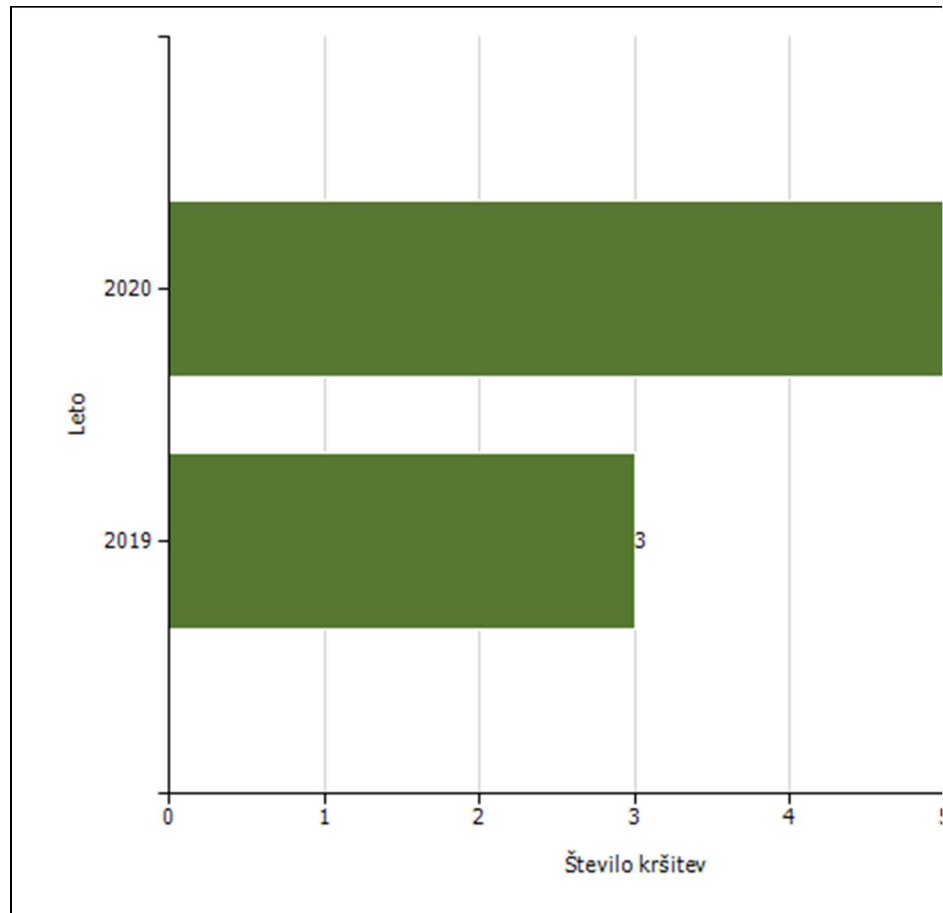


*Državljanstvo in število kršitev oseb, obravnavanih zaradi nedovoljenega prebivanja [najpogostejših 5]*



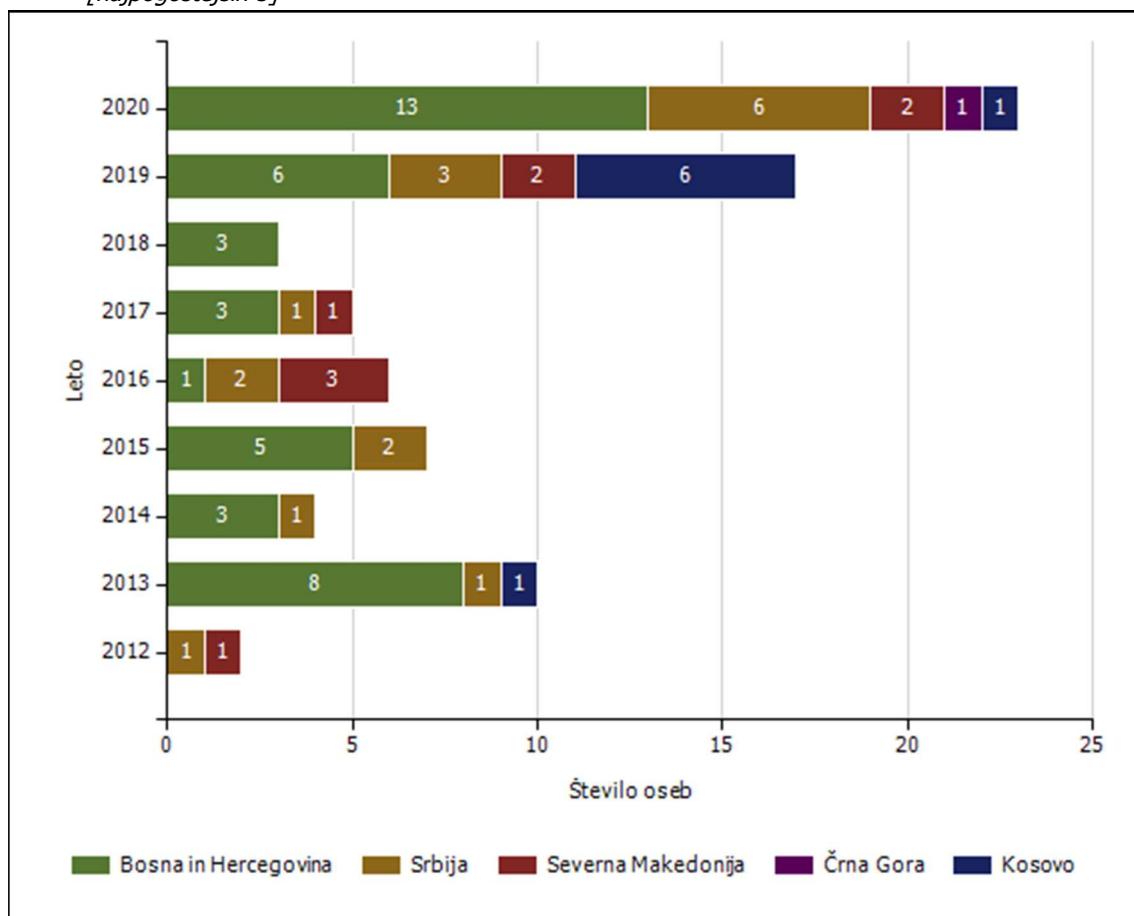
Državljanstvo	Število kršitev									
	2011	2012	2013	2014	2015	2016	2017	2018	2019	2020
Bosna in Hercegovina	2		1	3	2			2		1
Belorusija										1
Tanzanija										1
Črna Gora										1
Druge države	4	5			3	5	2	2	3	
<b>Skupaj</b>	<b>6</b>	<b>5</b>	<b>1</b>	<b>3</b>	<b>5</b>	<b>5</b>	<b>2</b>	<b>4</b>	<b>3</b>	<b>4</b>

*Državljanstvo in število kršitev oseb, obravnavanih oseb zaradi izmikanja mejni kontroli*



Državljanstvo	Število kršitev	
	2019	2020
Afganistan		5
Druge države	3	
<b>Skupaj</b>	<b>3</b>	<b>5</b>

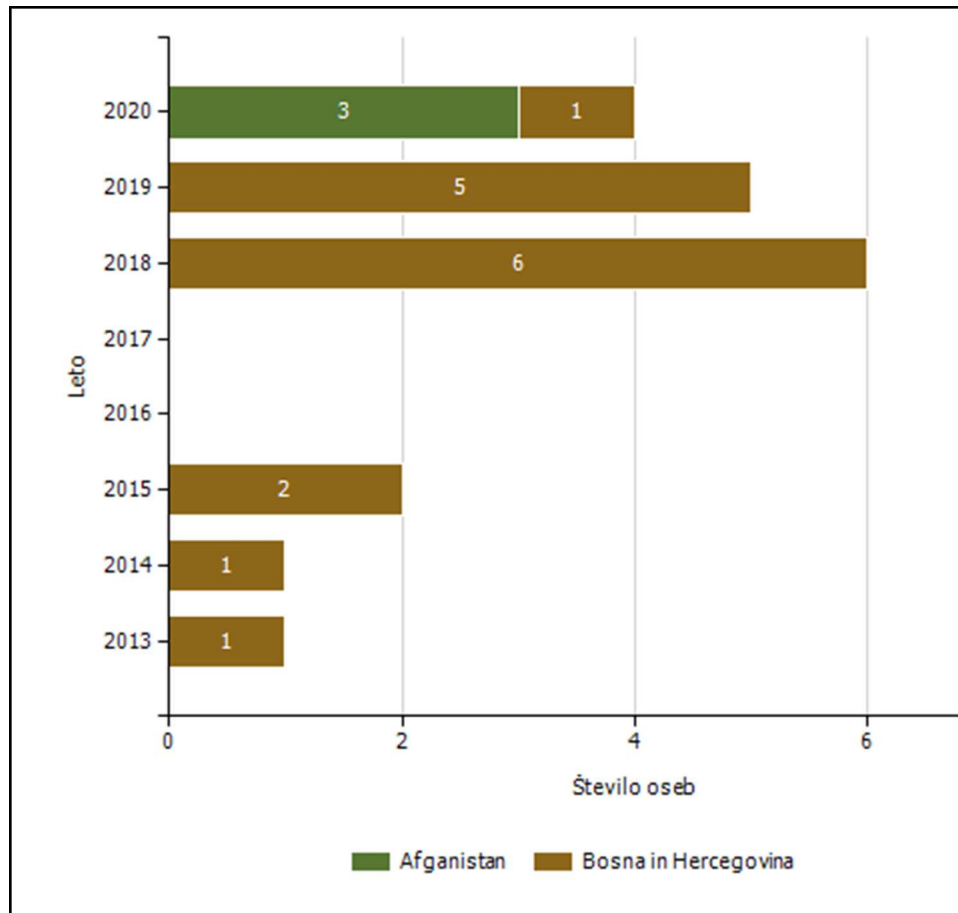
*Državljanstvo in število oseb, ki so jim bile izdane odločbe o prostovoljni vrnitvi\*  
[najpogostejših 5]*



Državljanstvo	Število oseb								
	2012	2013	2014	2015	2016	2017	2018	2019	2020
Bosna in Hercegovina		8	3	5	1	3	3	6	13
Srbija	1	1	1	2	2	1		3	6
Severna Makedonija	1				3	1		2	2
Črna Gora									1
Kosovo		1						6	1
Belorusija									1
Tanzanija									1
Druge države		3	4	4	4			3	2
<b>Skupaj</b>	<b>2</b>	<b>13</b>	<b>8</b>	<b>11</b>	<b>10</b>	<b>5</b>	<b>3</b>	<b>20</b>	<b>27</b>

\*Podatki so na voljo od leta 2012.


*Državljanstvo in število oseb, ki so jim bile izdane odločbe o vrnitvi\* [najpogostejših 5]*



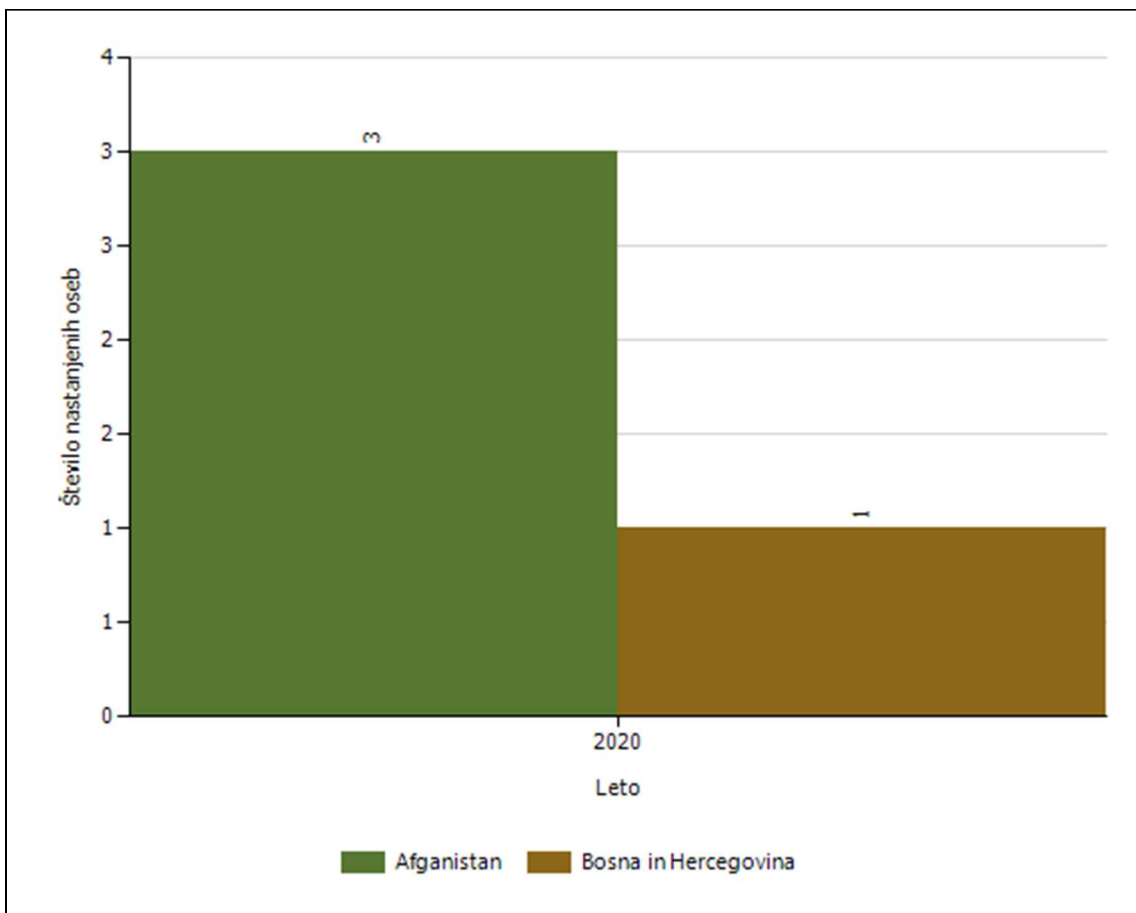
Državljanstvo	Število oseb					
	2013	2014	2015	2018	2019	2020
Afganistan						3
Bosna in Hercegovina	1	1	2	6	5	1
Druge države	4	1	2	15	20	
<b>Skupaj</b>	<b>5</b>	<b>2</b>	<b>4</b>	<b>21</b>	<b>25</b>	<b>4</b>

\*Podatki so na voljo od leta 2012.

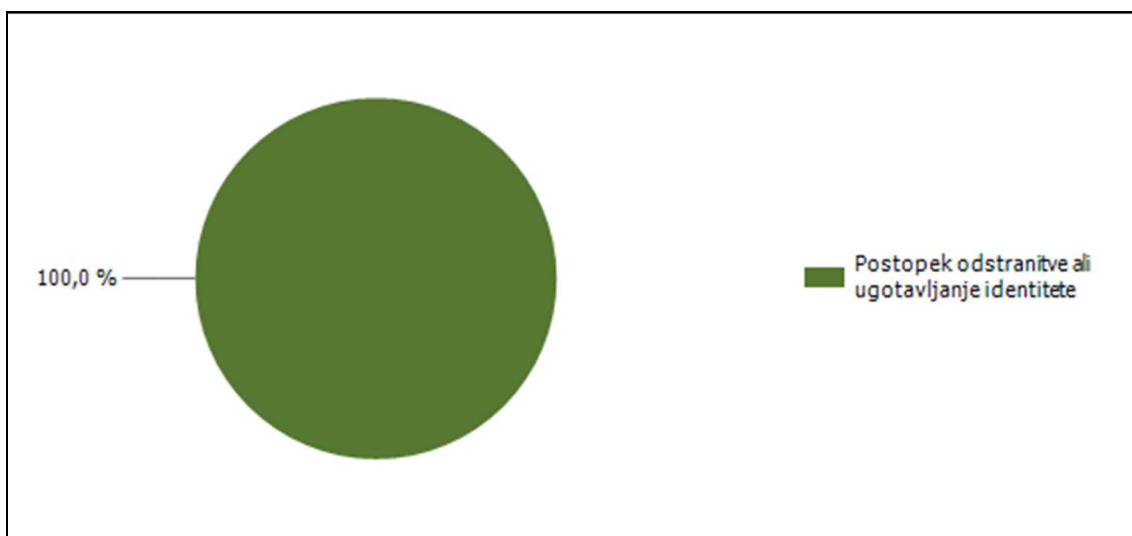
*Kategorije tujcev, nastanjenih v Centru za tujce*



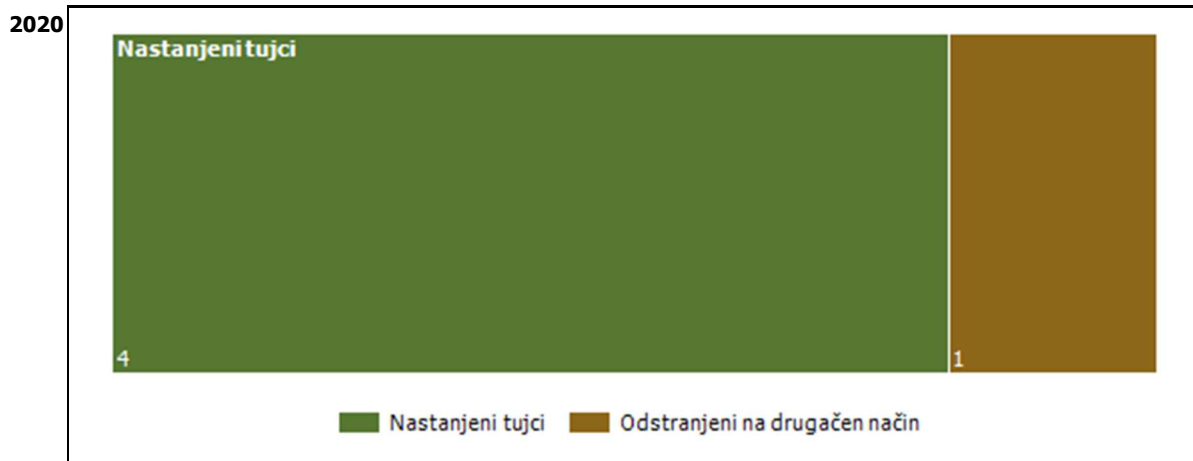
*Državljanstvo in število tujcev, nastanjenih v Centru za tujce*



*Vzroki nastanitve tujcev v Centru za tujce*



*Število tujcev, nastanjenih v Centru za tujce, in odstranjenih iz njega (po načinu odstranitve) [zadnji dve leti poročanja]*



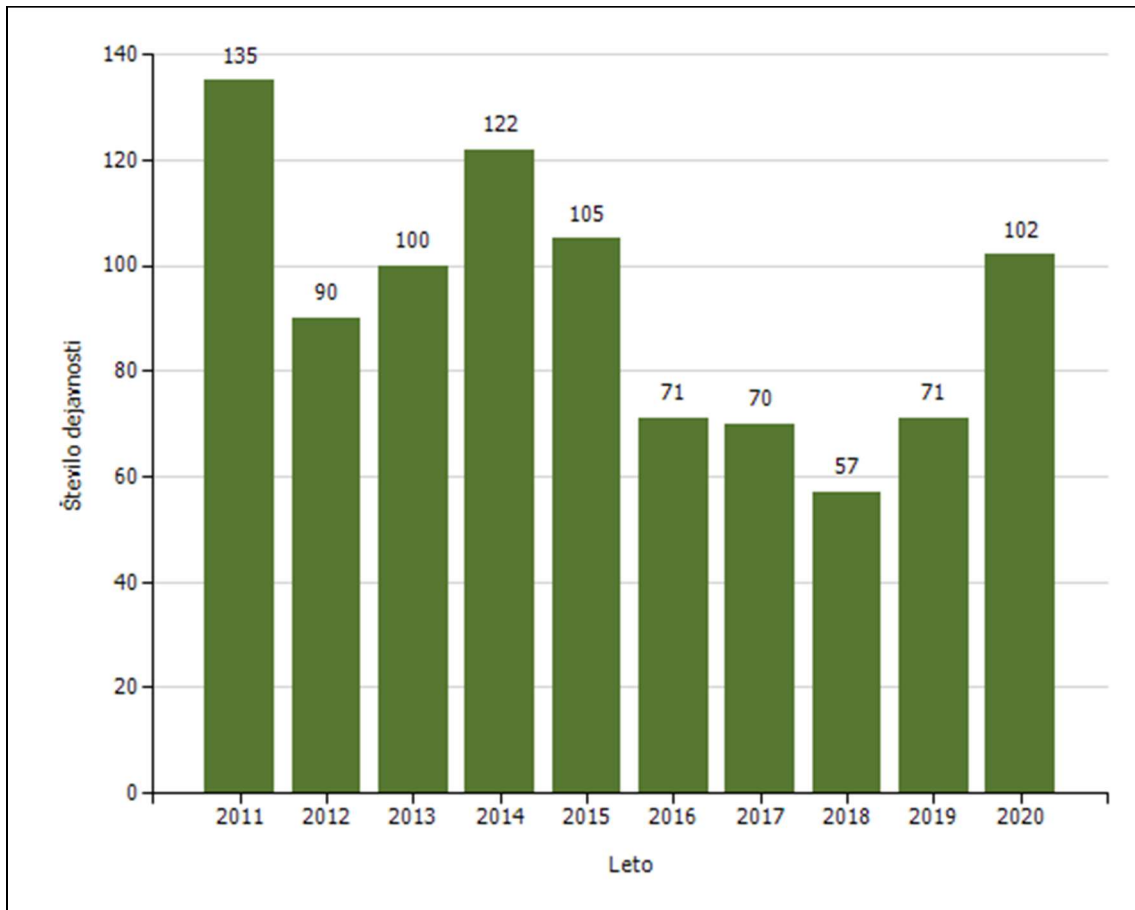
*Število tujcev, nastanjenih v Centru za tujce, in odstranjenih iz njega (po načinu odstranitve)*

		Število oseb				
		2011	2014	2015	2018	2020
Nastanjeni tujci		2	1	3	1	4
<b>Odstranjeni</b>	<b>Skupaj</b>	<b>2</b>	<b>1</b>	<b>3</b>	<b>1</b>	<b>1</b>
	Vlak			1		
	Letalo		1	2	1	
	Ostalo	2				1

## POLICIJSKO DELO V SKUPNOSTI

### PP Domžale

*Število preventivnih dejavnosti*



*Področja in količina preventivnega in policijskega dela v skupnosti*

Subjekt	Število izvedb									
	2011	2012	2013	2014	2015	2016	2017	2018	2019	2020
Kriminaliteta	55	9	7	8	25	8	5	1	1	19
Javni red in mir	18	21	26	42	20	12	14	12	15	37
Prometna varnost	46	39	53	49	33	26	32	23	29	39
Mejne zadeve	1						1	1		
Druga področja dela	15	21	14	23	27	25	18	20	26	7
<b>Skupaj</b>	<b>135</b>	<b>90</b>	<b>100</b>	<b>122</b>	<b>105</b>	<b>71</b>	<b>70</b>	<b>57</b>	<b>71</b>	<b>102</b>

*Preventivno in policijsko delo v skupnosti po subjektih*

Subjekt	Število izvedb									
	2011	2012	2013	2014	2015	2016	2017	2018	2019	2020
Fizična oseba - odrasli	8	9	9	14	38	10	7	7	4	42
Osnovna šola	48	39	43	42	29	24	30	19	29	24
Verska skupnost	1	2		1			1		1	4
Druga društva	5	4	3	19	9	4	3	4	12	4
Gostinski lokal	18	5	7	6	4	1	2	1	1	4
Društvo upokojencev				1	1			1	1	3
Fizična oseba - otrok		1		1	2	2	1		2	3
Vzgojno-varstveni zavod	12	15	18	12	9	10	13	14	13	2
Fizična oseba - starejši občan	1	1	5	2	3		1	1		2
Zasebno podjetje	9	3	3	5	1	2	1			2
Samostojni podjetnik			2	1						2
Svet za preventivo in vzgojo v cestnem prometu				2					1	2
Državni organ				1						2
Lokalna skupnost - krajevna skupnost		3	2		2	3	1			2
Lokalna skupnost - mestna četrt										1
Lokalna skupnost - občina	1		1	2	1	6	5	4	1	1
Dom za starejše občane						1				1
Trgovina	11	1	1	1		3	1			1
Denarna ustanova	18		2	1	2	2				
Državno podjetje	3	2	2	1		2			1	
Fizična oseba - starši		3	2		1		1			
Medij [radio, televizija, časopis, revija, internet]		2				1				
Lokalna akcijska skupina				1	2			3	2	
Lokalna skupnost - vaška skupnost				1			2	1		
Zasebna varnostna agencija				8			1			
Srednja šola					1				3	
Center za socialno delo								2		
<b>Skupaj</b>	<b>135</b>	<b>90</b>	<b>100</b>	<b>122</b>	<b>105</b>	<b>71</b>	<b>70</b>	<b>57</b>	<b>71</b>	<b>102</b>



**FORENZIČNA IN KRIMINALISTIČNOTEHNIČNA DEJAVNOST****PP Domžale***Druga strokovna opravila pri preiskovanju kaznivih dejanj*

Vrste opravil	Število opravil									
	2011	2012	2013	2014	2015	2016	2017	2018	2019	2020
Poligrafske preiskave*	-	-	-	-	-	-	-	-	-	-
Fotoroboti**	0	0	0	0	0	0	0	0	0	0
Zapisniki o zavarovanjih elektronskih naprav in preiskav elektronskih naprav	0	0	1	0	0	0	0	0	1	4
Prepoznave oseb na fotografijah	31	26	9	20	26	15	22	28	38	15

\* Podatke o številu poligrafskih preiskav se prikazuje samo na ravni policije.

\*\* Število izdelanih fotorobotov se od leta 2018 šteje po številu dejansko izdelanih fotorobotov, v preteklih letih pa po številu predlogov za njegovo izdelavo.

*Kriminalističnotehnična opravila [na podlagi Knjige ogledov in forenzičnih evidenc]*

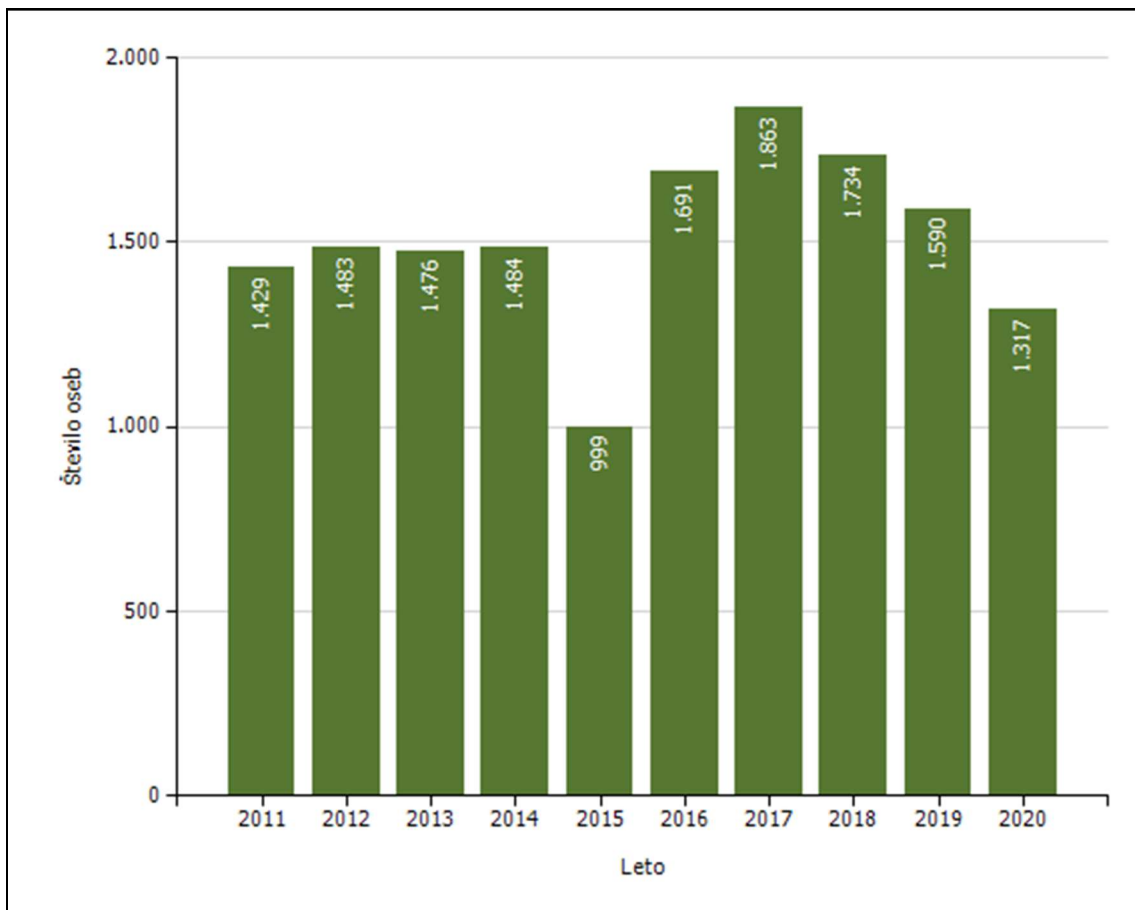
	Število opravil									
	2011	2012	2013	2014	2015	2016	2017	2018	2019	2020
Ogledi krajev kaznivih dejanj in drugih dogodkov	827	707	756	545	451	497	487	470	408	403
Ogledi, pri katerih je strokovno pomoč nudil Oddelek za kriminalistično tehniko*	0	0	0	0	0	0	0	0	0	0
- število ogledov, ki so jih obravnavale enote kriminalistične policije*	0	0	0	0	0	0	0	0	0	0
- število ogledov, ki so jih obravnavale policijske postaje*	0	0	0	0	0	0	0	0	0	0
Osebe, ki so bile fotografirane	0	0	0	0	0	0	17	28	22	24
Osebe, ki so jim bili odvzeti prstni odtisi	69	59	49	39	24	32	17	27	22	21
Odvzeti brisi ustne sluznice	13	4	2	0	10	31	11	19	23	17

\* Strokovna pomoč oddelkov za kriminalistično tehniko drugim enotam pri ogledih kaznivih dejanj in dogodkov se evidentira od leta 2017.

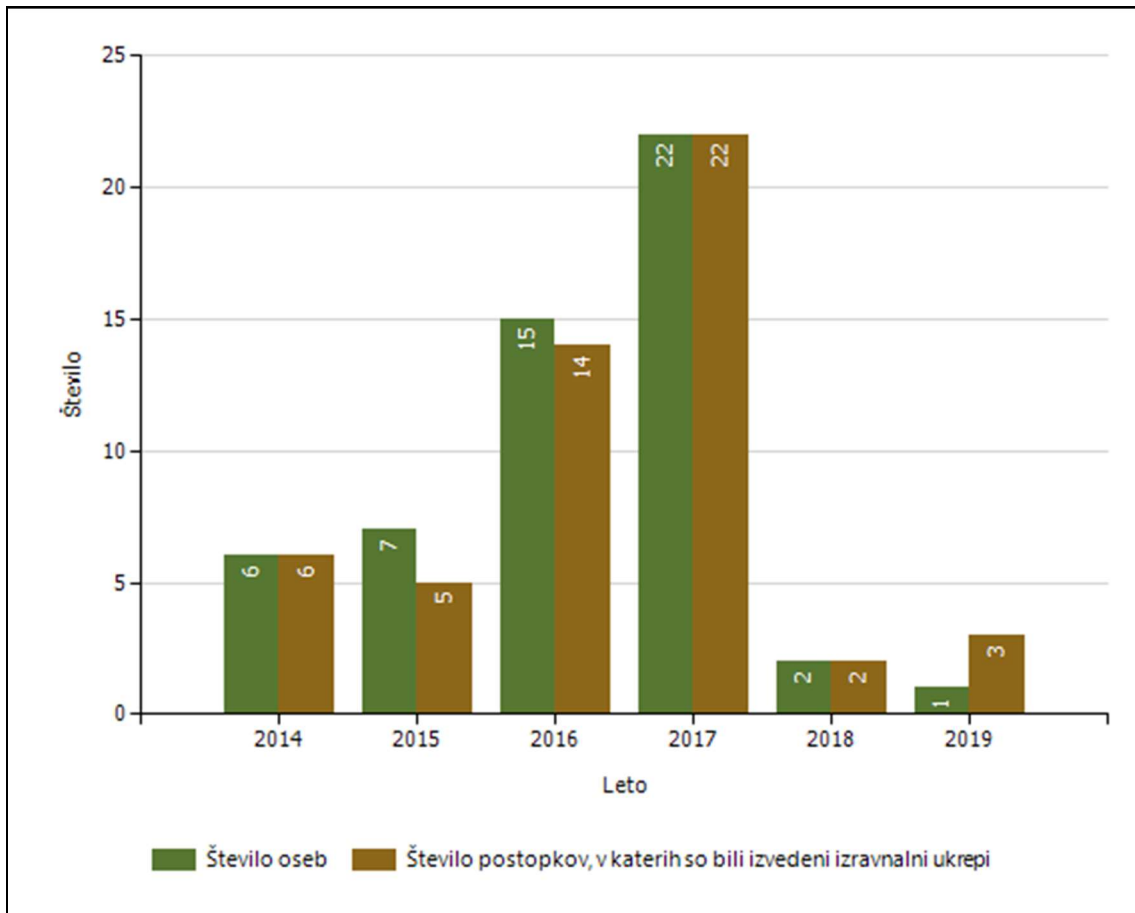
## SPREMLJANJE IZVAJANJA POLICIJSKIH POOBLASTIL IN OGROŽANJA POLICISTOV

PP Domžale

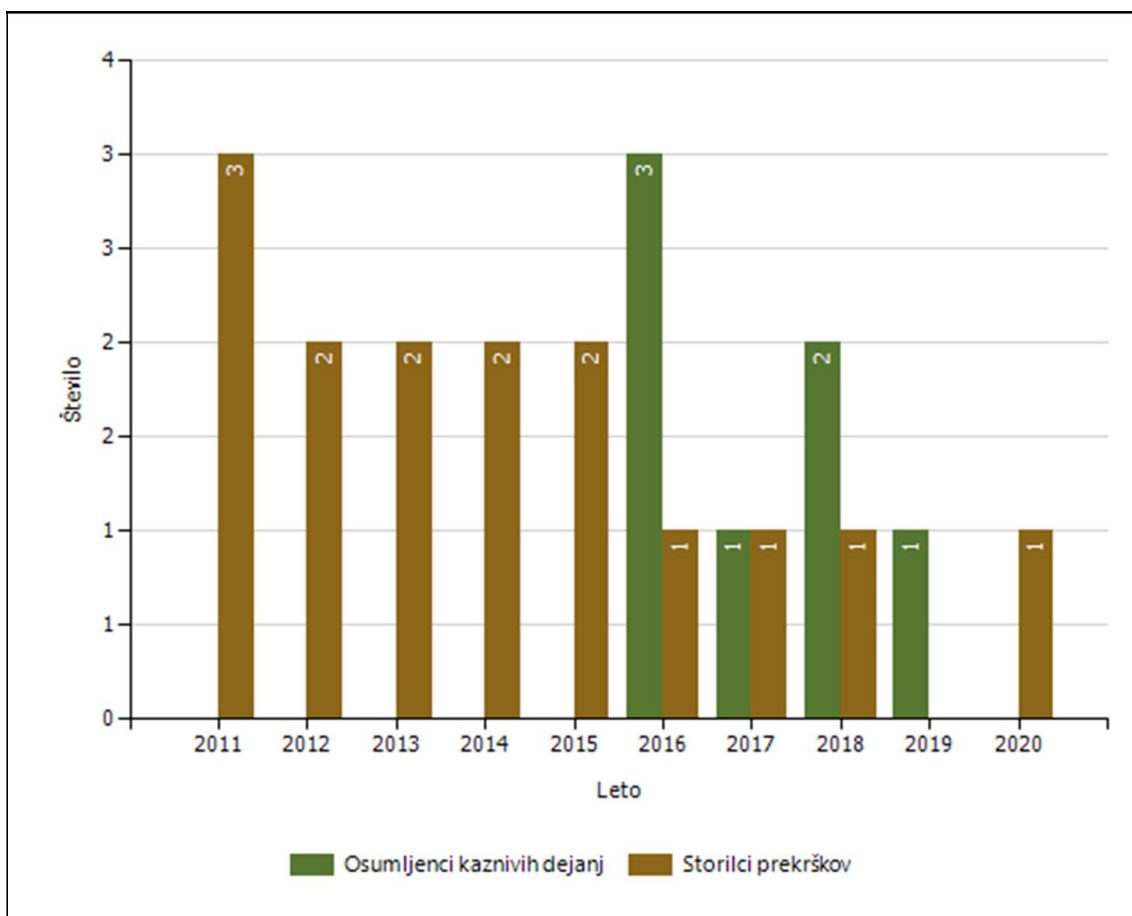
*Osebe, katerih identiteto je ugotavljala policija*



*Izravnalni ukrepi*



*Osebe, privedene na sodišče zaradi postopka o kaznivem dejanju ali prekršku*



Subjekt	Leto									
	2011	2012	2013	2014	2015	2016	2017	2018	2019	2020
Osumljenci kaznivih dejanj						3	1	2	1	
Storilci prekrškov	3	2	2	2	2	1	1	1		1
<b>Skupaj</b>	<b>3</b>	<b>2</b>	<b>2</b>	<b>2</b>	<b>2</b>	<b>4</b>	<b>2</b>	<b>3</b>	<b>1</b>	<b>1</b>

## PRILOGA 1: Statistični podatki

## Pridržane, zadržane in privedene osebe

	Leto									
	2011	2012	2013	2014	2015	2016	2017	2018	2019	2020
<b>Skupaj ZNPPol</b>	<b>0</b>	<b>0</b>	<b>0</b>	<b>0</b>	<b>0</b>	<b>1</b>	<b>1</b>	<b>0</b>	<b>4</b>	<b>5</b>
do 12 ur zaradi motenja ali ogrožanja javnega reda [prva alineja 64/1 ZNPPol]	0	0	0	0	0	1	0	0	2	0
do 12 ur zaradi kršitve prepovedi približevanja [druga alineja 64/1 ZNPPol]	0	0	0	0	0	0	1	0	0	1
do 12 ur zaradi kršitve prepovedi udeležbe na športnih prireditvah [tretja alineja 64/1 ZNPPol]	0	0	0	0	0	0	0	0	0	0
do 48 ur zaradi izročitve oziroma sprejema osebe od tujih varnostnih organov [četrta alineja 64/1 ZNPPol]	0	0	0	0	0	0	0	0	2	4
do 24 ur (43/1 ZPol)	0	0	0	0	0	0	0	0	0	0
do 48 ur (43/2 ZPol)	0	0	0	0	0	0	0	0	0	0
<b>Skupaj ZP-1</b>	<b>28</b>	<b>35</b>	<b>21</b>	<b>19</b>	<b>12</b>	<b>15</b>	<b>16</b>	<b>12</b>	<b>21</b>	<b>14</b>
ZP-1 109/1 do iztreznitve po odredbi sodišča (do 12 ur)	0	0	0	1	0	0	0	0	1	0
pridržane do streznitve [109/2 čl. ZP-1]	28	35	20	17	12	14	16	12	19	13
pridržane s privedbo [110/2 čl. ZP-1]	0	0	1	1	0	1	0	0	1	1
<b>Skupaj od 6 do 12 ur [24 čl. ZPrCP]</b>	<b>44</b>	<b>32</b>	<b>4</b>	<b>3</b>	<b>3</b>	<b>1</b>	<b>4</b>	<b>0</b>	<b>4</b>	<b>12</b>
<b>Skupaj do 48 ur [32. čl. ZNDM]</b>	<b>2</b>	<b>0</b>	<b>0</b>	<b>0</b>	<b>0</b>	<b>0</b>	<b>0</b>	<b>1</b>	<b>0</b>	<b>0</b>
<b>Skupaj ZKP</b>	<b>49</b>	<b>35</b>	<b>34</b>	<b>37</b>	<b>24</b>	<b>28</b>	<b>13</b>	<b>17</b>	<b>10</b>	<b>11</b>
ZKP 157/1 čl. odvzem prostosti in privedba k PS	0	0	0	0	0	3	1	2	1	0
do 6 ur [157/2 čl. ZKP]	49	35	34	37	24	25	12	15	9	11
<b>Skupaj</b>	<b>123</b>	<b>102</b>	<b>59</b>	<b>59</b>	<b>39</b>	<b>45</b>	<b>34</b>	<b>30</b>	<b>39</b>	<b>42</b>

*Uporaba prisilnih sredstev**Uporaba prisilnih sredstev in opozorilnega strela*

Subjekt	Leto									
	2011	2012	2013	2014	2015	2016	2017	2018	2019	2020
Sredstva za vklepanje in vezanje	141	124	103	134	84	86	41	55	77	52
Telesna sila	121	90	69	95	67	63	58	63	40	48
Plinski razpršilec	11	4	2	1			1		4	1
Palica	1									
Sredstva za prisilno ustavljanje prevoznih sredstev	1									
<b>Skupaj</b>	<b>275</b>	<b>218</b>	<b>174</b>	<b>230</b>	<b>151</b>	<b>149</b>	<b>100</b>	<b>118</b>	<b>121</b>	<b>101</b>

*Uporaba posameznih vrst prisilnih sredstev in opozorilnega strela, po enotah*

Organizacijska Enota	za Sredstva vklepanje in vezanje	Telesna sila	Plinski razpršilec	Skupaj
PP Domžale	52	48	1	101
<b>Skupaj</b>	<b>52</b>	<b>48</b>	<b>1</b>	<b>101</b>

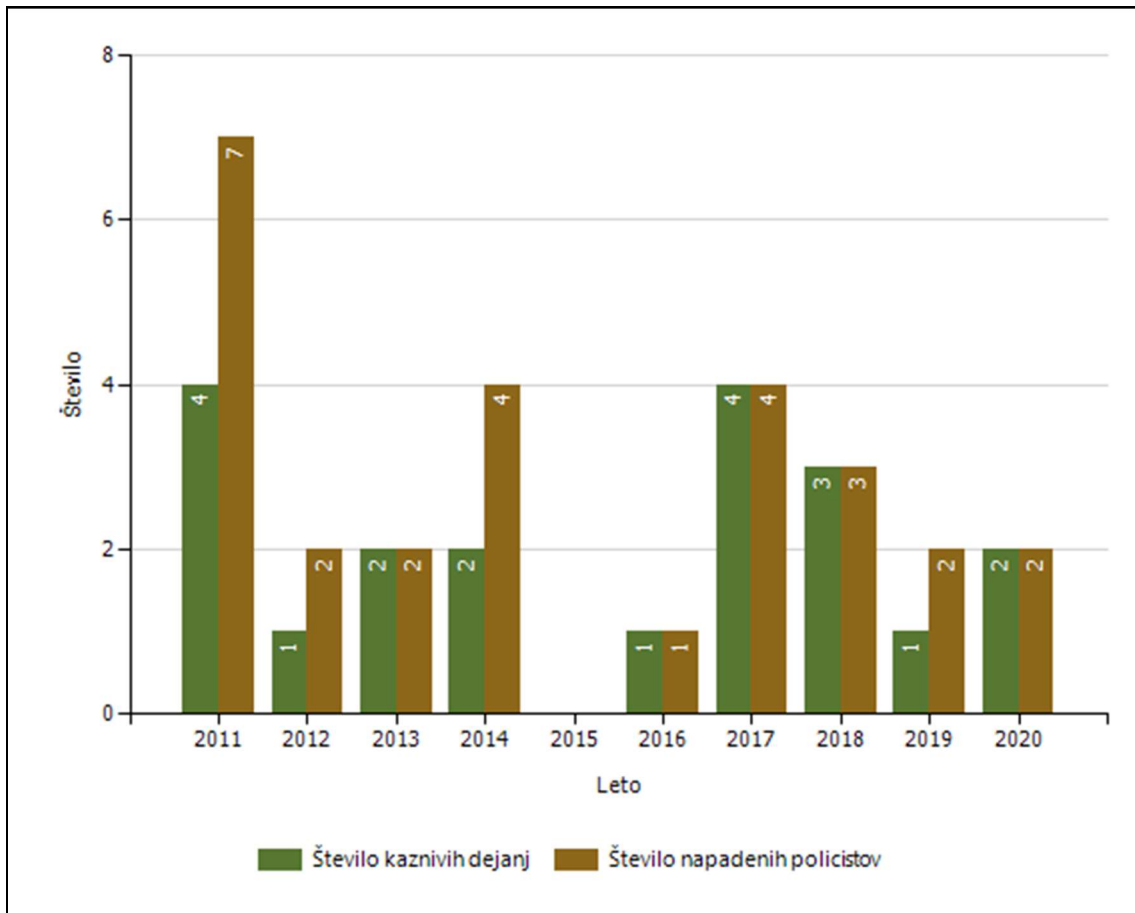
*Posledice uporabe prisilnih sredstev pri policistih*

Policisti	Leto									
	2011	2012	2013	2014	2015	2016	2017	2018	2019	2020
Brez posledic	163	139	121	140	90	102	62	67	87	68
Materialna škoda									0	
Vidni zunanji znaki uporabljenega ps	1	2	0	2	1	0	0	1	0	1
Lahka telesna poškodba	3	6	3	5	2	3	2	2	0	2
Huda telesna poškodba		0								
<b>Skupaj</b>	<b>167</b>	<b>147</b>	<b>124</b>	<b>147</b>	<b>93</b>	<b>105</b>	<b>64</b>	<b>70</b>	<b>87</b>	<b>71</b>

*Posledice uporabe prisilnih sredstev pri kršiteljih*

Kršitelji	Leto									
	2011	2012	2013	2014	2015	2016	2017	2018	2019	2020
Brez posledic	100	85	77	93	47	65	30	36	36	5
Materialna škoda									1	
Vidni zunanji znaki uporabljenega ps	17	12	10	12	16	6	6	6	27	48
Lahka telesna poškodba	1	4	1	3	0	0	1	1	1	1
Huda telesna poškodba		1								
<b>Skupaj</b>	<b>118</b>	<b>102</b>	<b>88</b>	<b>108</b>	<b>63</b>	<b>71</b>	<b>37</b>	<b>43</b>	<b>65</b>	<b>54</b>

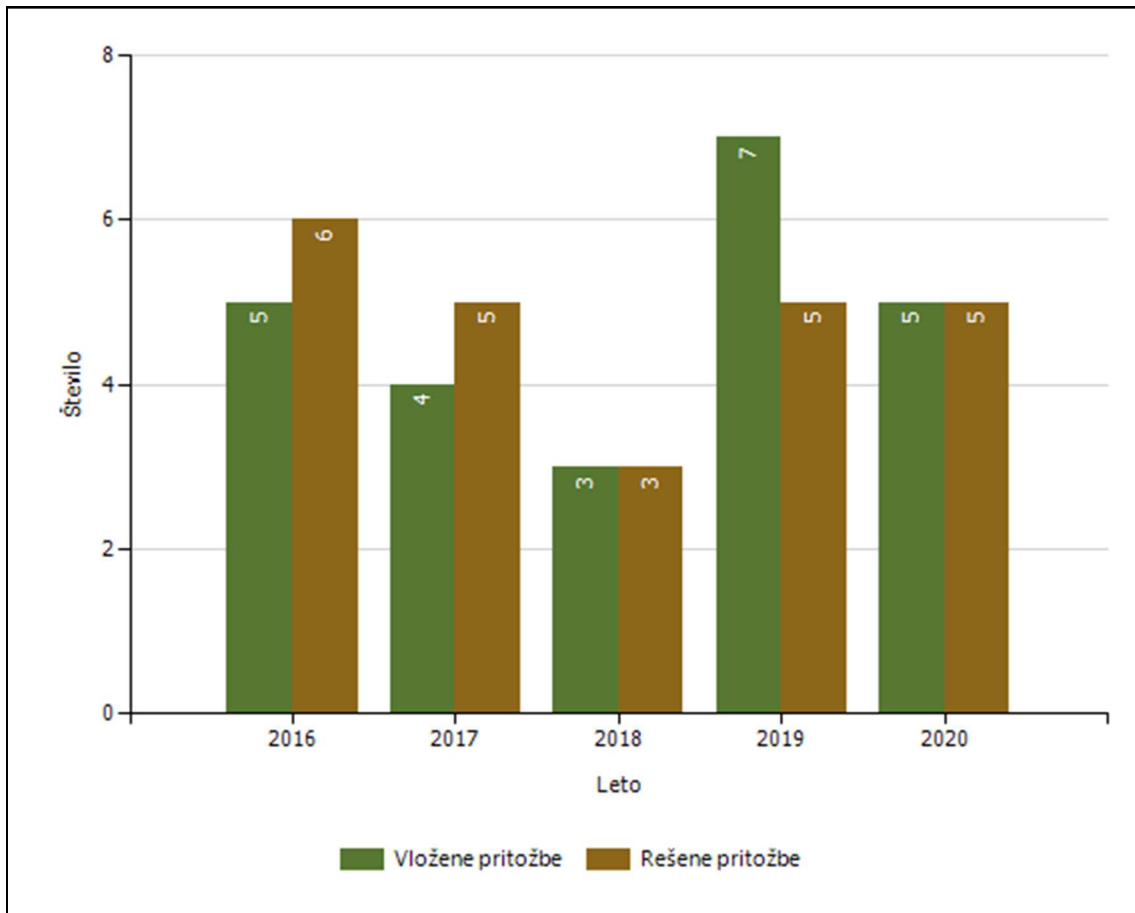
*Napadi na policiste*



## REŠEVANJE PRITOŽB

### PP Domžale

*Pritožbe zoper delo policistov*





*Rešene pritožbe glede na način reševanja*

	Leto				
	2016	2017	2018	2019	2020
Pomiritveni postopek	2	2	1	1	
– uspešno zaključeni [150/5 ZNPPol]	1	1	1		
– neuspešno zaključeni [148/3 ZNPPol]	1	1		1	
– ravnanje policistov, skladno s predpisi	1	2	1	1	
– ravnanje policistov, neskladno s predpisi	1				
Senati	1	1	1	1	2
– neuspešno zaključeni pomiritveni postopki [148/3 ZNPPol]	1			1	2
– neposredna obravnava na senatu [148/3 ZNPPol]		1	1		
– utemeljene pritožbe, obravnavane pred senatom	1				
Zaključek brez obravnave	3	2	1	3	3
Skupaj rešenih pritožb	6	5	3	5	5

## PRILOGA 2: Seznam uporabljenih kratic in okrajšav

RS	Republika Slovenija
PP	Policijska postaja/policijske postaje
PU	Policijska uprava
LJ	Ljubljana
SKP	Sektor kriminalistične policije
FURS	Finančna uprava Republike Slovenije
DARS	Družba za avtoceste Republike Slovenije
ZIRS	Zdravstveni inšpektorat Republike Slovenije
KZ-1	Kazenski zakonik (Uradni list RS, št. 50/12 – uradno prečiščeno besedilo, 6/16 – popr., 54/15, 38/16 in 27/17)
ZJRM-1	Zakon o varstvu javnega reda in miru (Uradni list RS, št. 70/06)
ZKP	Zakon o kazenskem postopku (Uradni list RS, št. 32/12 – uradno prečiščeno besedilo, 47/13, 87/14, 8/16 – odl. US, 64/16 – odl. US, 65/16 – odl. US in 66/17 – ORZKP153,154 – ORZKP153,154)
ZNPPol	Zakon o nalogah in pooblastilih policije (Uradni list RS, št. 15/13, 23/15 – popr. in 10/17)